



Lekce 9

Pracovní list	aktivita k vytištění na tiskárně	
Pracovní list	online aktivita Padlet	Jak pracovat s Padletem?
Pracovní list	online aktivita Wordwall	Jak pracovat s aktivitami Wordwall?
Pracovní list	online aktivita Kahoot	Jak pracovat s Kahootem?
Pracovní list	online aktivita Flippiti	Jak pracovat s Flippiti?
Pracovní list	online aktivita Genially	Jak pracovat s Genially?
Pracovní list	online aktivita LearningApps	Jak pracovat s aktivitami LearningApps? Všechny aktivity LearningApps zde
	audionahrávka	 Všechny audionahrávky zde

Komunikační cíl: Studenti se naučí pojmenovat části lidského těla a jednoduše popsat, jak vypadají oni sami či jiná osoba. Dokážou se telefonicky objednat k lékaři a u lékaře popsat pomocí základních frází svoje potíže či potíže někoho jiného. Seznámí se s názvy běžných lékařských specialistů a orientují se v rozpisu ordinačních hodin. Seznámí se s názvy běžných léčiv a budou si je umět zakoupit v lékárně.

Gramatický cíl: Studenti se seznámí s některými nepravidelnými formami substantiv v nom. pl. (*oči, uši, ruce*), s výrazy s objektem v akuzativu a v dativu se zájmenem *já* (*Je mi ... Bolí mě ...*) a s osobními zájmeny v dativu a akuzativu. Naučí se rozlišovat prepozice *pro, za a na* (vyjádření účelu) s akuzativem.

Str. 73/cv. 1

Fotografii najdete zde [Pracovní list ČESKY KROK ZA KROKEM 1 09 1](#).

Aktivita: Opakování popisu těla. Přiřazování. [Pracovní list ČKZK1 L09 PL1 online](#).

Aktivita: Opakování popisu těla. Přiřazování. [Pracovní list ČKZK1 L09 PL1b online \(aktivita se zvukem\)](#).

Poznámka ke sl. zásobě: U výrazu *pusa* může učitel upozornit, že se používá i ve významu *polibek*.

Aktivita: Opakování popisu těla. Popletený popis, studenti opravují. [Pracovní list ČESKY KROK ZA KROKEM 1 09 23](#).

Aktivita: Opakování popisu těla. Osmisměrka s obrázkem, [Pracovní list ČKZK1 L09 PL29 online](#).

Aktivita: Opakování popisu těla. Kvíz. [Pracovní list ČKZK1 L09 PL30 online](#).

Str. 74/cv. 1

Fotografii najdete zde [Pracovní list ČESKY KROK ZA KROKEM 1 09 27](#).

Str. 74/cv. 4

Aktivita: Zopakování a procvičení popisu osoby. [Pracovní list ČESKY KROK ZA KROKEM 1 09 2](#).

Aktivita: Zopakování a procvičení koncovek adjektiv (lze odkázat na tabulky na str. 28. a str. 61). [Pracovní list ČESKY KROK ZA KROKEM 1 09 3](#).

Aktivita: Zopakování a procvičení koncovek adjektiv. [Pracovní list ČKTK1 L09 PL3 online](#).

Aktivita: Zopakování a procvičení popisu osoby. Studenti popisují 6 lidí na fotografiích. Učitel může předem připsat jména. [Pracovní list ČESKY KROK ZA KROKEM 1 09 24](#).

Aktivita: Zopakování a procvičení popisu osoby. Každý student dostane 1 papír se všemi postavami, popisuje jednoho člověka, ostatní hádají, kdo je to. Učitel může předem připsat jména. [Pracovní list ČESKY KROK ZA KROKEM 1 09 25](#).

Str. 74/cv. 5

Aktivita: Zopakování a procvičení popisu osoby, jmenného rodu a sloves *být* a *mít*. Chodička [Pracovní list ČESKY KROK ZA KROKEM 1 09 28](#). Učitel napíše na tabuli otázky: *Jak vypadá váš/tvůj kamarád? Jak vypadá vaše/tvoje kamarádka? – Je... Má...* Podrobnější popis chodičky viz [Jazykové hry a aktivity](#).

Str. 75/cv. 1

Pokládáme za důležité, aby se studenti uměli telefonicky objednat u lékaře. Podobné formulace (*Chtěl/a bych se objednat... Můžete přijít... Odkdy dokdy...?*) se totiž objevují i v jiných komunikačních situacích (a později v lekci 17 je lze využít v souvislosti se službami, např. pro objednání v kadeřnictví, v servisu apod.)

Str. 75/cv. 2

Fotografie k textu najdete zde [Pracovní list ČESKY KROK ZA KROKEM 1 09 4](#).

Str. 75/cv. 2 a 3

Aktivita: Opakování a procvičení dialogů u lékaře. Pozor: v tomto dialogu nejdřív mluví pacientka se sestrou (sestra ji zve dál do ordinace) a potom s doktorkou. Je na to třeba studenty upozornit.

Rozstříhat a seřadit, nebo řadit podle čísel. [Pracovní list ČESKY KROK ZA KROKEM 1 09 5](#).

Str. 75/cv. 6

Aktivita: Chodička [Pracovní list ČESKY KROK ZA KROKEM 1 09 6](#). Učitel napíše na tabuli vzor komunikace: *Co vás bolí?/Co tě bolí? – Bolí mě... – To je mi líto*. Postup viz článek [Jazykové hry a aktivity](#).

Aktivita: Opakování. *Co ho/ji/je bolí?* Učitel předem umístí pohyblivé karty po straně hrací plochy. Studenti pojmenují osoby a říkají, co je bolí. Učitel pak příslušnou část těla přemístí k dané osobě. Studenti mohou říkat, proč ho něco bolí: *Bolí ho oči, protože dlouho četl knihu*. Na konci každý student napíše 4-5 vět. [Pracovní list ČKZK1 L09 PL31 online](#).

Str. 76/cv. 9

Aktivita: Opakování a procvičení základních názvů nemocí a potíží. [Pracovní list ČESKY KROK ZA KROKEM 1 09 7](#). Pozor na citlivé informace, některým studentům nemusí být sdělování vlastních zdravotních potíží příjemné.

Aktivita: Opakování a procvičení základních názvů nemocí a potíží. Spojovačka. [Pracovní list ČKZK1 L09 PL32 online](#). [Pracovní list ČKZK1 L09 PL32 online](#).

Aktivita: Opakování a procvičení základních názvů nemocí a potíží. Spojovačka. [Pracovní list ČKZK1 L09 PL32b online \(aktivita se zvukem\)](#).

Aktivita: Opakování a procvičení základních názvů nemocí a potíží. Kvíz. [Pracovní list ČKZK1 L09 PL33 online](#). [Pracovní list ČKZK1 L09 PL33 online](#).

Aktivita: Procvičení tvarů dativu a akuzativu osobních zájmen. Rychlý kvíz. [Pracovní list ČKZK1 L09 PL36 online](#). [Pracovní list ČKZK1 L09 PL36 online](#).

Aktivita: Procvičení tvarů dativu a akuzativu osobních zájmen. Spojovačka. [Pracovní list ČKZK1 L09 37 online aktivita se zvukem](#).

Procvičení tvarů dativu a akuzativu osobních zájmen. Slide 1 – třídění, slide 2 – doplnění tvarů. [Pracovní list ČKZK1 L09 PL39 online](#).

Str. 77/cv. 13

Aktivita: Opakování dialogů. Studenti označují, co je, nebo není pravda. [Pracovní list ČESKY KROK ZA KROKEM 1 09 8](#).

Aktivita: Opakování dialogů. Studenti píšou dialog lidí na obrázku. [Pracovní list ČESKY KROK ZA KROKEM 1 09 9](#).

Pozor: Předtím, než studenti začnou sami psát, je dobré společně obrázky popsat, ujasnit si, kdo je kdo a jaký má problém.

Aktivita: Opakování dialogů. Studenti hledají chyby v dialozích. [Pracovní list ČESKY KROK ZA KROKEM 1 09 10/A](#). Řešení najdete zde [Pracovní list ČESKY KROK ZA KROKEM 1 09 10/B \(řešení\)](#).

Aktivita: Opakování dialogů. Studenti doplňují věty do dialogů. [Pracovní list ČESKY KROK ZA KROKEM 1 09 11](#).

Aktivita: Opakování dialogů. Doplnování slov do dialogů. [Pracovní list ČKZK1 L09 PL11 online](#).

Aktivita: Opakování a procvičení frází z dialogů. Studenti doplňují minidialogy a reagují tak na možné dotazy lékaře. [Pracovní list ČESKY KROK ZA KROKEM 1 09 12](#).

Str. 78/cv. 15

Aktivita: Procvičení fráze (*Někoho*) *bolí (něco)*. Opakování akuzativu. [Pracovní list ČESKY KROK ZA KROKEM 1 09 13](#).

Str. 78/cv. 17

Rozpisy ordinačních hodin lékařů jsou informativní učivo, slouží k základní orientaci studentů ve zdravotnických zařízeních. Pokud však učitel chce, lze na nich zopakovat a procvičit odpověď na otázky *Odkdy dokdy...?*

Str. 79/cv. 5

Aktivita: Procvičení slovní zásoby. Šibenice. [Pracovní list ČKZK1 L09 PL34 online](#).

Aktivita: Procvičení slovní zásoby. Křížovka. [Pracovní list ČKZK1 L09 PL35 online](#).

Fotografii k textu najdete zde [Pracovní list ČESKY KROK ZA KROKEM 1 09 20](#).

Aktivita: Otázky k textu. Lze využít i [Pracovní list ČESKY KROK ZA KROKEM 1 09 21](#).

Potřebuje Alena recept na lék na kašel?

Kupuje na kašel tablety, nebo sirup?

Jak často se bere?

Co potřebuje Alena pro vnuka?

Jak je její vnuk starý?

Může Alena platit kartou?

Aktivita: Studenti si připraví dialogy v lékárně. [Pracovní list ČESKY KROK ZA KROKEM 1 09 22](#).

Str. 79/cv. 6

Aktivita: Procvičení frází v lékárně. Rozstříhat, skládat věty. [Pracovní list ČESKY KROK ZA KROKEM 1 09 14](#).

Aktivita: Zopakování a procvičení dialogu v lékárně. Studenti doplňují prepozice. [Pracovní list ČESKY KROK ZA KROKEM 1 09 15](#).

Aktivita: Domino: [Pracovní list ČESKY KROK ZA KROKEM 1 09 16](#).

Aktivita: Pexeso na slovní zásobu. [Pracovní list ČESKY KROK ZA KROKEM 1 09 17](#).

Aktivita: Vylepovačka k fotografiím na str. 16. [Pracovní list ČESKY KROK ZA KROKEM 1 09 18/A](#),

[Pracovní list ČESKY KROK ZA KROKEM 1 09 18/B](#) a [Pracovní list ČESKY KROK ZA KROKEM](#)

[1 09 18/C \(řešení\)](#). Postup viz článek [Jazykové hry a aktivity](#).

Aktivita: Křížovka. [Pracovní list ČESKY KROK ZA KROKEM 1 09 26/A](#) a [Pracovní list ČESKY KROK ZA KROKEM 1 09 26/B \(řešení\)](#).

Aktivita: Opakování částí lidského těla. Křížovka. [Pracovní list ČKZK1 L09 PL26 online](#).

Aktivita: Opakování částí lidského těla. Rychlý kvíz. [Pracovní list CKZK1 L09 PL38 online](#).

Po dokončení lekce:

Aktivita: Opakování slovní zásoby. Bingo. [Pracovní list ČKZK1 L09 PL43 online](#). Na pracovním listu je 9 tiketů binga, lektor nakopíruje a nastříhá tikety, aby každý student měl svůj. Je ale možné hrát i ve dvojici. Dál lektor nastříhá karty ve spodní straně PL s obrázky *náplast, sádra, kapky...* a dá je do krabičky. Z ní studenti postupně losují obrázky a čtou, co je na nich. Např. *náplast*. Všichni se podívají do svých tiketů, pokud tam mají obrázek nemoci (obtíží), kde náplast použijí (*bolí ho noha*), napíšou si slovo náplast do příslušného políčka svého tiketu.


Když mají takto zaplněná 3 políčka vodorovně, svisle nebo diagonálně, zvolají bingo, pro kontrolu přečtou všechny kombinace (Bolí ho noha, potřebuje náplast). Hraje se dál do získání absolutního binga – zaplnění všech devíti políček. Na závěr studenti ke všem devíti obrázkům napíšou věty (*Bolí ho noha, potřebuje náplast*).

Aktivita: Opakování lekce. Kahoot. [Pracovní list ČKZK1 L09 PL41 online](#).

Aktivita: Opakování celé lekce. Hra typu „Riskuj“. [Pracovní list ČKZK1 L09 PL40 online](#).

Aktivita: Opakování celé lekce. Hra typu „Člověče nezlob se“. [Pracovní list ČKZK1 L09 PL42 online](#).

Test. [Pracovní list ČESKY KROK ZA KROKEM 1 09 19](#).



Pracovní list ČESKY KROK ZA KROKEM 1_09_2



Jirka

.....

.....

.....

.....



Zdeňka

.....

.....

.....

.....



Radek

.....

.....

.....

.....



Alena

.....

.....

.....

.....



Daniela

.....

.....

.....

.....

[Pracovní list ČESKY KROK ZA KROKEM 1_09_3](#)**Kdo jak vypadá? Zopakujte si texty. Doplňte koncovky adjektiv (-ý, -í, -é, -á).**

1. Radek je mal....., starš..... a trochu silnějš..... Má mal..... čern..... oči a velk..... nos. Nemá vlasy, ale má velk..... uši a velk..... elegantn..... knír.
 2. Alena je starš..... elegantn..... paní. Má modr..... oči a bíl..... vlasy. Má štíhlou postavu a brýle.
 3. Daniela má blondat..... vlasy a velk..... modr..... oči. Je mal..... a štíhl..... Má hezkou postavu. Vypadá trochu jako Marilyn Monroe.
 4. Jirka je štíhl....., skoro huben..... Je vysok....., má dlouh..... ruce, dlouh..... nohy a dlouh..... vlasy. Má hezk..... hněd..... oči a brýle. Vypadá jako hippie.
 5. Zdeňka není ani mal....., ani velk....., ani tlust....., ani huben..... Má dlouh..... vlasy, malou pusku a velk..... nos.
-

[Pracovní list ČESKY KROK ZA KROKEM 1_09_3](#)**Kdo jak vypadá? Zopakujte si texty. Doplňte koncovky adjektiv (-ý, -í, -é, -á).**

1. Radek je mal....., starš..... a trochu silnějš..... Má mal..... čern..... oči a velk..... nos. Nemá vlasy, ale má velk..... uši a velk..... elegantn..... knír.
 2. Alena je starš..... elegantn..... paní. Má modr..... oči a bíl..... vlasy. Má štíhlou postavu a brýle.
 3. Daniela má blondat..... vlasy a velk..... modr..... oči. Je mal..... a štíhl..... Má hezkou postavu. Vypadá trochu jako Marilyn Monroe.
 4. Jirka je štíhl....., skoro huben..... Je vysok....., má dlouh..... ruce, dlouh..... nohy a dlouh..... vlasy. Má hezk..... hněd..... oči a brýle. Vypadá jako hippie.
 5. Zdeňka není ani mal....., ani velk....., ani tlust....., ani huben..... Má dlouh..... vlasy, malou pusku a velk..... nos.
-

[Pracovní list ČESKY KROK ZA KROKEM 1_09_3](#)**Kdo jak vypadá? Zopakujte si texty. Doplňte koncovky adjektiv (-ý, -í, -é, -á).**

1. Radek je mal....., starš..... a trochu silnějš..... Má mal..... čern..... oči a velk..... nos. Nemá vlasy, ale má velk..... uši a velk..... elegantn..... knír.
2. Alena je starš..... elegantn..... paní. Má modr..... oči a bíl..... vlasy. Má štíhlou postavu a brýle.
3. Daniela má blondat..... vlasy a velk..... modr..... oči. Je mal..... a štíhl..... Má hezkou postavu. Vypadá trochu jako Marilyn Monroe.
4. Jirka je štíhl....., skoro huben..... Je vysok....., má dlouh..... ruce, dlouh..... nohy a dlouh..... vlasy. Má hezk..... hněd..... oči a brýle. Vypadá jako hippie.
5. Zdeňka není ani mal....., ani velk....., ani tlust....., ani huben..... Má dlouh..... vlasy, malou pusku a velk..... nos.

[Pracovní list ČESKY KROK ZA KROKEM 1_09_4](#)





[Pracovní list ČESKY KROK ZA KROKEM 1_09_5](#)

	Aha. A máte teplotu?
	No, angína to není, máte jenom virózu. Musíte brát třikrát denně Paralen nebo Ibalgin. Můžete taky brát vitamín C a musíte hodně pít, třeba čaj nebo vodu.
	Ano, tady je.
	Ááá...
	Tak otevřete ústa... Řekněte á.
	Paní doktorko, bolí mě hlava a taky hodně v krku. Nedávno jsem měla ošklivou angínu, tak mám strach, že ji mám zase.
	Dobrý den! Tak co potřebujete?
1.	Tak prosím, kdo je další? Pojdte dál! Máte kartičku pojištění?
	Mám jenom 37,5 ale je mi špatně.

[Pracovní list ČESKY KROK ZA KROKEM 1_09_5](#)

	Aha. A máte teplotu?
	No, angína to není, máte jenom virózu. Musíte brát třikrát denně Paralen nebo Ibalgin. Můžete taky brát vitamín C a musíte hodně pít, třeba čaj nebo vodu.
	Ano, tady je.
	Ááá...
	Tak otevřete ústa... Řekněte á.
	Paní doktorko, bolí mě hlava a taky hodně v krku. Nedávno jsem měla ošklivou angínu, tak mám strach, že ji mám zase.
	Dobrý den! Tak co potřebujete?
1.	Tak prosím, kdo je další? Pojdte dál! Máte kartičku pojištění?
	Mám jenom 37,5 ale je mi špatně.

[Pracovní list ČESKY KROK ZA KROKEM 1_09_6](#)

oko	oči	rameno
koleno	záda	ruka
noha	v krku	ucho
zub	břicho	hlava

[Pracovní list ČESKY KROK ZA KROKEM 1_09_7](#)**Co můžete říct o sobě (nebo o někom, koho znáte)?**

- Nikdy nemám migrénu.
 - Měl/a jsem zlomenou nohu.
 - Měl/a jsem zlomenou ruku.
 - Často mě bolí hlava.
 - Nemám na nic alergii.
 - Mám alergii na pyl.
 - V zimě mám často kašel.
 - Na jaře mám obvykle rýmu.
 - Nikdy mě nebolí hlava.
 - Když moc pracuju, bolí mě záda.
 - Když mě bolí zub, jdu hned k zubaři.
 - Měl/a jsem vysokou horečku.
-

[Pracovní list ČESKY KROK ZA KROKEM 1_09_7](#)**Co můžete říct o sobě (nebo o někom, koho znáte)?**

- Nikdy nemám migrénu.
 - Měl/a jsem zlomenou nohu.
 - Měl/a jsem zlomenou ruku.
 - Často mě bolí hlava.
 - Nemám na nic alergii.
 - Mám alergii na pyl.
 - V zimě mám často kašel.
 - Na jaře mám obvykle rýmu.
 - Nikdy mě nebolí hlava.
 - Když moc pracuju, bolí mě záda.
 - Když mě bolí zub, jdu hned k zubaři.
 - Měl/a jsem vysokou horečku.
-

[Pracovní list ČESKY KROK ZA KROKEM 1_09_7](#)**Co můžete říct o sobě (nebo o někom, koho znáte)?**

- Nikdy nemám migrénu.
 - Měl/a jsem zlomenou nohu.
 - Měl/a jsem zlomenou ruku.
 - Často mě bolí hlava.
 - Nemám na nic alergii.
 - Mám alergii na pyl.
 - V zimě mám často kašel.
 - Na jaře mám obvykle rýmu.
 - Nikdy mě nebolí hlava.
 - Když moc pracuju, bolí mě záda.
 - Když mě bolí zub, jdu hned k zubaři.
 - Měl/a jsem vysokou horečku.
-

[Pracovní list ČESKY KROK ZA KROKEM 1_09_7](#)**Co můžete říct o sobě (nebo o někom, koho znáte)?**

- Nikdy nemám migrénu.
- Měl/a jsem zlomenou nohu.
- Měl/a jsem zlomenou ruku.
- Často mě bolí hlava.
- Nemám na nic alergii.
- Mám alergii na pyl.
- V zimě mám často kašel.
- Na jaře mám obvykle rýmu.
- Nikdy mě nebolí hlava.
- Když moc pracuju, bolí mě záda.
- Když mě bolí zub, jdu hned k zubaři.
- Měl/a jsem vysokou horečku.

[Pracovní list ČESKY KROK ZA KROKEM 1_09_8](#)**Označte, co je, nebo není pravda.**

- | | |
|---|--------|
| 1. Pana Jandáka bolí břicho. | ANO/NE |
| 2. Pan Jandák má horečku. | ANO/NE |
| 3. Pan Jandák musí jet domů. | ANO/NE |
| 4. Doktorka zavolá sanitku. | ANO/NE |
| 5. Paní Malou bolí dole jeden zub. | ANO/NE |
| 6. Paní Malá nemá nahoře tři zuby. | ANO/NE |
| 7. Doktor bude mít za měsíc narozeniny. | ANO/NE |
| 8. Doktor myslí, že paní Malá je krásná. | ANO/NE |
| 9. Lucka včera neměla horečku, ale teď ji má. | ANO/NE |
| 10. Lucku bolí hlava. | ANO/NE |
| 11. Lucka má angínu. | ANO/NE |
| 12. Lucka dostala vitamíny, musí je brát jednou za osm hodin. | ANO/NE |
| 13. Lucčina maminka neví, kde je lékárna. | ANO/NE |
| 14. Lucka musí přijít na kontrolu za měsíc. | ANO/NE |
-

[Pracovní list ČESKY KROK ZA KROKEM 1_09_8](#)**Označte, co je, nebo není pravda.**

- | | |
|---|--------|
| 1. Pana Jandáka bolí břicho. | ANO/NE |
| 2. Pan Jandák má horečku. | ANO/NE |
| 3. Pan Jandák musí jet domů. | ANO/NE |
| 4. Doktorka zavolá sanitku. | ANO/NE |
| 5. Paní Malou bolí dole jeden zub. | ANO/NE |
| 6. Paní Malá nemá nahoře tři zuby. | ANO/NE |
| 7. Doktor bude mít za měsíc narozeniny. | ANO/NE |
| 8. Doktor myslí, že paní Malá je krásná. | ANO/NE |
| 9. Lucka včera neměla horečku, ale teď ji má. | ANO/NE |
| 10. Lucku bolí hlava. | ANO/NE |
| 11. Lucka má angínu. | ANO/NE |
| 12. Lucka dostala vitamíny, musí je brát jednou za osm hodin. | ANO/NE |
| 13. Lucčina maminka neví, kde je lékárna. | ANO/NE |
| 14. Lucka musí přijít na kontrolu za měsíc. | ANO/NE |
-

[Pracovní list ČESKY KROK ZA KROKEM 1_09_8](#)**Označte, co je, nebo není pravda.**

- | | |
|---|--------|
| 1. Pana Jandáka bolí břicho. | ANO/NE |
| 2. Pan Jandák má horečku. | ANO/NE |
| 3. Pan Jandák musí jet domů. | ANO/NE |
| 4. Doktorka zavolá sanitku. | ANO/NE |
| 5. Paní Malou bolí dole jeden zub. | ANO/NE |
| 6. Paní Malá nemá nahoře tři zuby. | ANO/NE |
| 7. Doktor bude mít za měsíc narozeniny. | ANO/NE |
| 8. Doktor myslí, že paní Malá je krásná. | ANO/NE |
| 9. Lucka včera neměla horečku, ale teď ji má. | ANO/NE |
| 10. Lucku bolí hlava. | ANO/NE |
| 11. Lucka má angínu. | ANO/NE |
| 12. Lucka dostala vitamíny, musí je brát jednou za osm hodin. | ANO/NE |
| 13. Lucčina maminka neví, kde je lékárna. | ANO/NE |
| 14. Lucka musí přijít na kontrolu za měsíc. | ANO/NE |

[Pracovní list ČESKY KROK ZA KROKEM 1_09_10/A](#)

V každém dialogu je 5 chyb. Najdete je?

Dialog 1

Doktorka: Dobrý den. Tak jak se máte? Co vás bolí?

Pan Jandák: Dobrý den. Bolí mě břicho a je mi dobře.

Doktorka: A máte dobrou náladu?

Pan Jandák: Ano. Mám 139,2.

Doktorka: Tak se svlékněte a lehněte si, prosím. Bolí to tady?

Pan Jandák: Au! To bolí!

Doktorka: Hm. Myslím, že to může být apendicitida. Musíte jet do školy. Zavolám taxík.

Dialog 2

Doktor: Dobrý den, tak co potřebujete, paní Malá?

Paní Malá: Pane doktore, já mám takový problém. Tady nahoře mě bolí vlasy.

Doktor: Aha... No, ten zub musí ven. Bratr vás objedná.

Paní Malá: Dobře. A ještě něco, pane doktore, tady dole nemám jeden zub.

Můžete mi dát starý? Za měsíc budu mít mítink a budeme slavit, a tak chci mít všechno v pořádku.

Doktor: Samozřejmě, paní Malá, uděláme vám nový zub a budete zase ošklivá!

Dialog 3

Doktorka: Dobrý den, paní Peštová. Ahoj Lucko. Ty jsi dneska nějaká veselá.

Paní Peštová: Dobrý den, paní doktorko. Lucka je nemocná, dneska ráno měla jen zvýšenou teplotu, ale včera večer měla 38,5.

Doktorka: A bolí ji noha?

Paní Peštová: Ano, bolí.

Doktorka: Otevři hlavu, Lucko! ... Aha, hm, to je ošklivá angína. Musí dostat čokoládu.

Nemá Lucka alergii na penicilin, paní Peštová?

Paní Peštová: Ne, alergii nikdy neměla.

Doktorka: A kdy měla antibiotika naposled?

Paní Peštová: Naposled měla Ampicilin před rokem. Měla těžkou bronchitidu.

Doktorka: Tak dobře. Bude brát tenhle lék jednou za osm hodin. Musí být doma,

ležet a hodně pít. Tady máte recept, paní Peštová. Víte, že dole je nová restaurace?

Paní Peštová: Ano, vím, děkuju.

Doktorka: Tak za týden přijdete na kontrolu.

[Pracovní list ČESKY KROK ZA KROKEM 1_09_10/B \(řešení\)](#)**Dialog 1**

Doktorka: Dobrý den. Tak jak se máte? Co vás bolí?

Pan Jandák: Dobrý den. Bolí mě břicho a je mi **dobře**.

Doktorka: A máte **dobrou náladu**?

Pan Jandák: Ano. Mám **139,2**.

Doktorka: Tak se svlékněte a lehněte si, prosím. Bolí to tady?

Pan Jandák: Au! To bolí!

Doktorka: Hm. Myslím, že to může být apendicitida. Musíte jet do **školy**. Zavolám **taxík**.

Dialog 2

Doktor: Dobrý den, tak co potřebujete, paní Malá?

Paní Malá: Pane doktore, já mám takový problém. Tady nahoře mě bolí **vlasý**.

Doktor: Aha... No, ten zub musí ven. **Bratr** vás objedná.

Paní Malá: Dobře. A ještě něco, pane doktore, tady dole nemám jeden zub.

Můžete mi dát **starý**? Za měsíc budu mít **mítink** a budeme slavit, a tak chci mít všechno v pořádku.

Doktor: Samozřejmě, paní Malá, uděláme vám nový zub a budete zase **ošklivá!**

Dialog 3

Doktorka: Dobrý den, paní Peštová. Ahoj Lucko. Ty jsi dneska nějaká **veselá**.

Paní Peštová: Dobrý den, paní doktorko. Lucka je nemocná, dneska ráno měla jen zvýšenou teplotu, ale včera večer měla 38,5.

Doktorka: A bolí ji **noha**?

Paní Peštová: Ano, bolí.

Doktorka: Otevři **hlavu**, Lucko! ... Aha, hm, to je ošklivá angína. Musí dostat **čokoládu**.

Nemá Lucka alergii na penicilin, paní Peštová?

Paní Peštová: Ne, alergii nikdy neměla.

Doktorka: A kdy měla antibiotika naposled?

Paní Peštová: Naposled měla Ampicilin před rokem. Měla těžkou bronchitidu.

Doktorka: Tak dobře. Bude brát tenhle lék jednou za osm hodin. Musí být doma,

ležet a hodně pít. Tady máte recept, paní Peštová. Víte, že dole je nová **restaurace**?

Paní Peštová: Ano, vím, děkuju.

Doktorka: Tak za týden přijdete na kontrolu.

Doplňte do dialogů.

- Tak za týden přijdete na kontrolu. • Můžete mi dát nový? • Co vás bolí?
- Ano. Mám 39,2. • Ty jsi dneska nějaká smutná. • Zavolám sanitku.
- No, ten zub musí ven. • Au! To bolí! • A bolí ji v krku?
- Ne, alergii nikdy neměla. • Víte, že dole je nová lékárna? • Tady nahoře mě bolí tenhle zub.

Dialog 1

Doktorka: Dobrý den. Tak jak se máte?

Pan Jandák: Dobrý den. Bolí mě břicho a je mi špatně.

Doktorka: A máte teplotu?

Pan Jandák:

Doktorka: Tak se svlékněte a lehněte si, prosím. Bolí to tady?

Pan Jandák:

Doktorka: Hm. Myslím, že to může být apendicitida. Musíte jet do nemocnice.
.....

Dialog 2

Doktor: Dobrý den, tak co potřebujete, paní Malá?

Paní Malá: Pane doktore, já mám takový problém.

Doktor: Aha... Sestra vás objedná.

Paní Malá: Dobře. A ještě něco, pane doktore, tady dole nemám jeden zub.

..... Za měsíc budu mít narozeniny a budeme slavit, a tak
chci mít všechno v pořádku.

Doktor: Samozřejmě, paní Malá, uděláme vám nový zub a budete zase krásná!

Dialog 3

Doktorka: Dobrý den, paní Peštová. Ahoj Lucko.

Paní Peštová: Dobrý den, paní doktorko. Lucka je nemocná, dneska ráno měla jen zvýšenou teplotu, ale včera večer měla 38,5.

Doktorka:

Paní Peštová: Ano, bolí.

Doktorka: Otevři pusku, Lucko! ... Aha, hm, to je ošklivá angína. Musí dostat antibiotika. Nemá Lucka alergii na penicilin, paní Peštová?

Paní Peštová:

Doktorka: A kdy měla antibiotika naposled?

Paní Peštová: Naposled měla Ampicilin před rokem. Měla těžkou bronchitidu.

Doktorka: Tak dobře. Bude brát tenhle lék jednou za osm hodin. Musí být doma, ležet a hodně pít. Tady máte recept, paní Peštová.

Paní Peštová: Ano, vím, děkuju.

Doktorka:

[Pracovní list ČESKY KROK ZA KROKEM 1_09_12](#)

Představte si, že jste nemocný/á. Doktor říká... Jak budete reagovat? Doplňte minialogy.

1. Jak vám je?

.....

5. Máte teplotu?

.....

2. Co vás bolí?

.....

6. Bolí to tady?

.....

3. Máte na něco alergie?

.....

7. Kdy jste měl/a naposled antibiotika?

.....

4. Jak často berete tenhle lék?

.....

8. Víte, kde je lékárna?

.....

Pracovní list ČESKY KROK ZA KROKEM 1_09_12

Představte si, že jste nemocný/á. Doktor říká... Jak budete reagovat? Doplňte minialogy.

1. Jak vám je?

.....

5. Máte teplotu?

.....

2. Co vás bolí?

.....

6. Bolí to tady?

.....

3. Máte na něco alergie?

.....

7. Kdy jste měl/a naposled antibiotika?

.....

4. Jak často berete tenhle lék?

.....

8. Víte, kde je lékárna?

.....

Pracovní list ČESKY KROK ZA KROKEM 1 09 13

Co je bolí? Doplňte podle fotografií.



Lucka

Lucku bolí břicho.



Jana

.....



Veronika

.....



Robert

.....



Markéta

.....



Josef

.....



Karolína

.....



David

.....



Ema

.....

Potřebuju	nějaký	lék	na	kašel.
Chtěl	bych	oční	kapky	pro
dceru.	Kapky	se	používají	dvakrát
za	den	podle	návodu.	Můžu
platit	kartou?			

Potřebuju	nějaký	lék	na	kašel.
Chtěl	bych	oční	kapky	pro
dceru.	Kapky	se	používají	dvakrát
za	den	podle	návodu.	Můžu
platit	kartou?			

[Pracovní list ČESKY KROK ZA KROKEM 1_09_15](#)**Doplňte prepozice.**

A: Prosím vás, potřebuju nějaký lék kašel. Musím mít recept?

B: Ne, nemusíte. Jaký lék chcete? Máme tady tablety 116 korun a sirup 67 korun.

A: Tak ten sirup.

B: Takže tady je. Bere se třikrát denně.

A: Dobře. A pak potřebuju nějaké oční kapky vnuka.

B: Jak je starý?

A: Je mu 8 let.

B: Aha. Tak tady jsou. Používají se dvakrát den podle návodu.

A: Tak to je všechno, děkuju.

B: A je to 145 korun.

A: Můžu platit kartou?

B: Určitě, můžete. Zadejte PIN a zmáčkněte OK.

[Pracovní list ČESKY KROK ZA KROKEM 1_09_15](#)**Doplňte prepozice.**

A: Prosím vás, potřebuju nějaký lék kašel. Musím mít recept?

B: Ne, nemusíte. Jaký lék chcete? Máme tady tablety 116 korun a sirup 67 korun.

A: Tak ten sirup.

B: Takže tady je. Bere se třikrát denně.

A: Dobře. A pak potřebuju nějaké oční kapky vnuka.

B: Jak je starý?

A: Je mu 8 let.

B: Aha. Tak tady jsou. Používají se dvakrát den podle návodu.

A: Tak to je všechno, děkuju.

B: A je to 145 korun.

A: Můžu platit kartou?

B: Určitě, můžete. Zadejte PIN a zmáčkněte OK.

[Pracovní list ČESKY KROK ZA KROKEM 1_09_15](#)**Doplňte prepozice.**

A: Prosím vás, potřebuju nějaký lék kašel. Musím mít recept?

B: Ne, nemusíte. Jaký lék chcete? Máme tady tablety 116 korun a sirup 67 korun.

A: Tak ten sirup.

B: Takže tady je. Bere se třikrát denně.

A: Dobře. A pak potřebuju nějaké oční kapky vnuka.

B: Jak je starý?

A: Je mu 8 let.











B: Aha. Tak tady jsou. Používají se dvakrát den podle návodu.

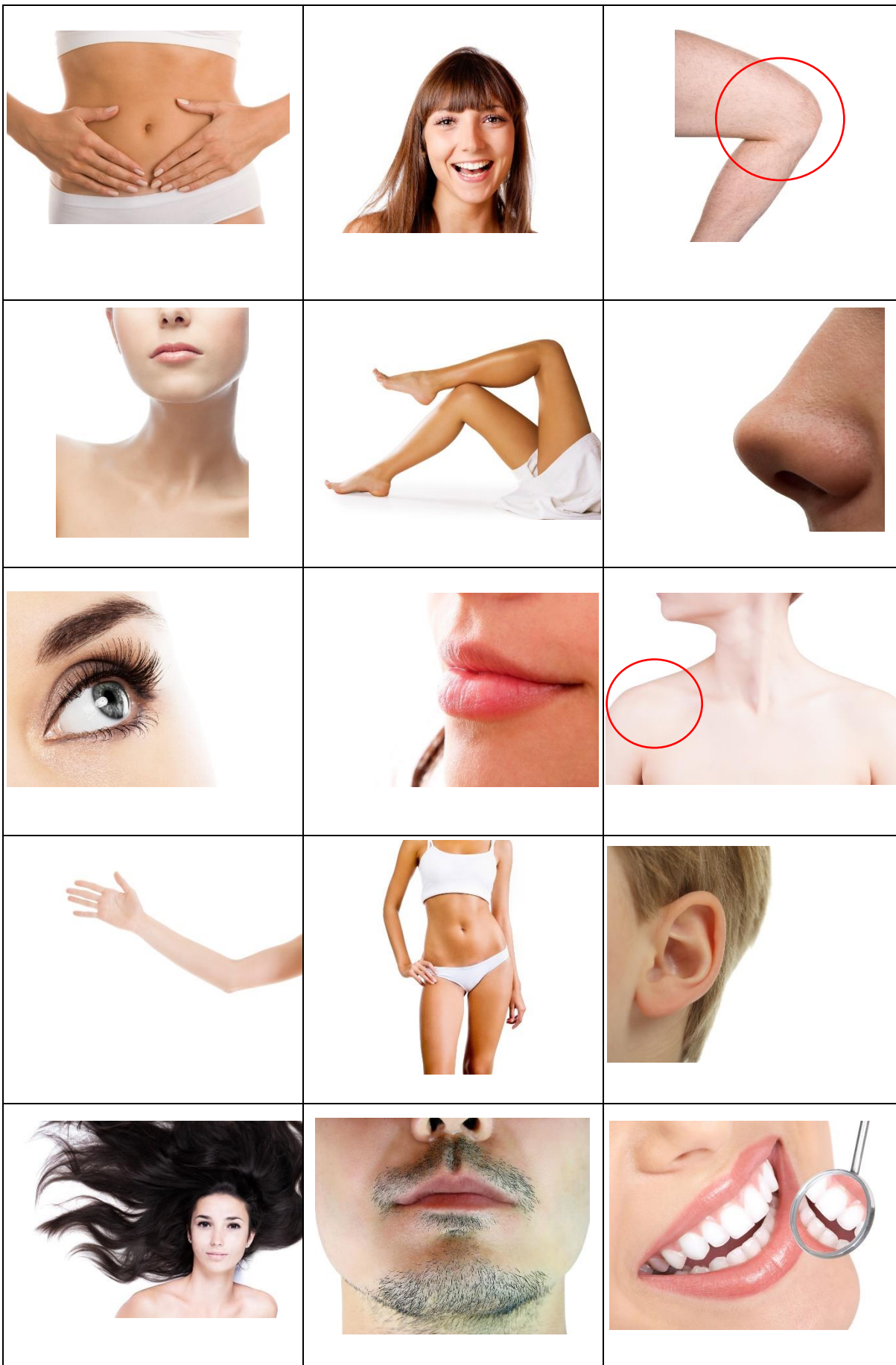
A: Tak to je všechno, děkuju.

B: A je to 145 korun.

A: Můžu platit kartou?

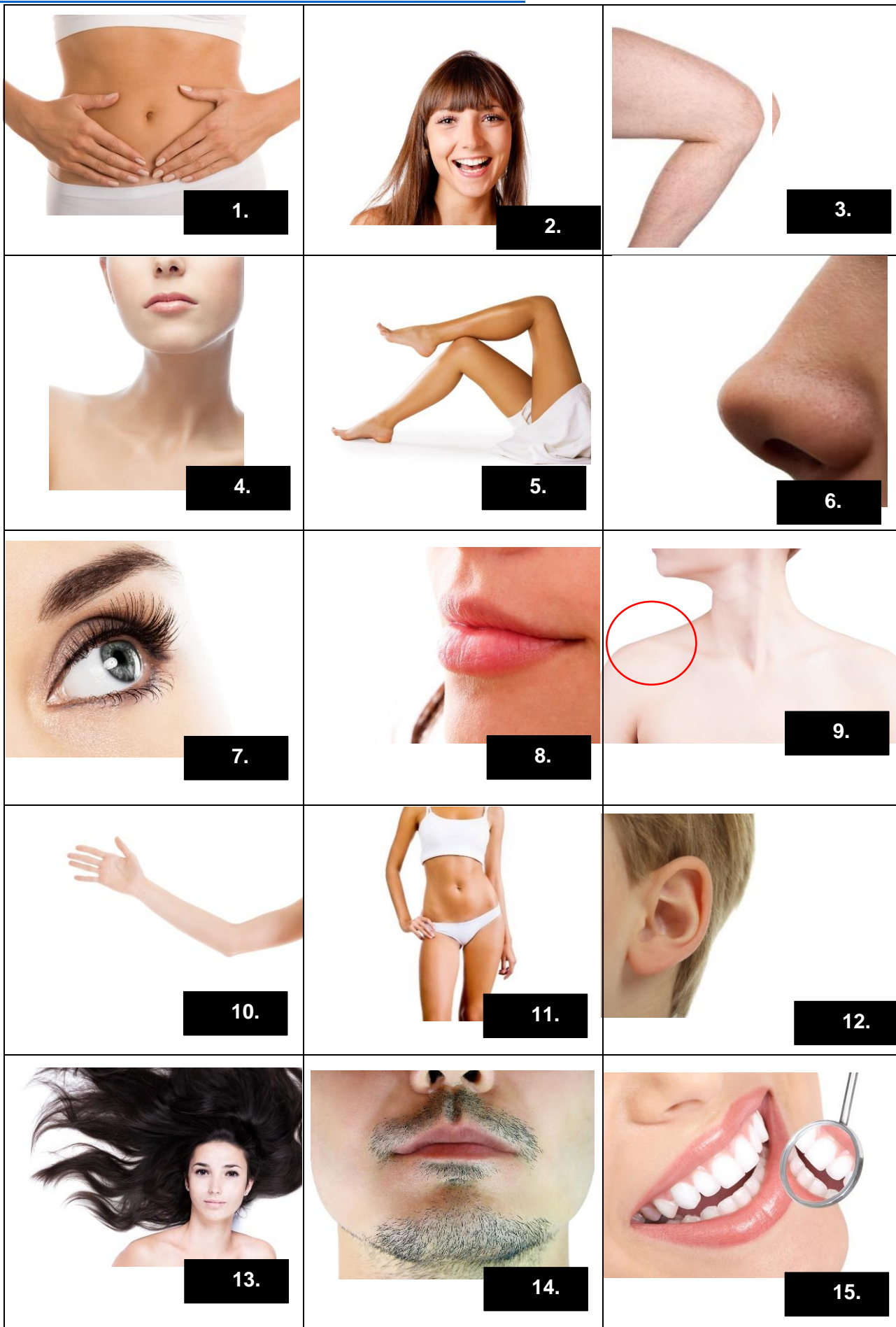
B: Určitě, můžete. Zadejte PIN a zmáčkněte OK.

<i>start</i>		břicho	
hlava		koleno	
krk		noha, nohy	
nos		oko, oči	
ústa, pusa		rameno	
ruka, ruce		tělo	<i>konec</i>



břicho	hlava	koleno
krk	noha, nohy	nos
oko, oči	ústa, pusa	rameno
ruka, ruce	tělo	ucho, uši
vlas, vlasy	vous, vousy	zub, zuby

Pracovní list ČESKY KROK ZA KROKEM 1 09 18/část A



[Pracovní list ČESKY KROK ZA KROKEM 1_09_18/část B \(4x\)](#)

	břicho
	zub, zuby
	vlas, vlasy
	hlava
	nohy
	rameno
	ústa, pusa
	nos
	oko, oči
	krk
	ruka, ruce
	koleno
	ucho, uši
	vous, vousy
	tělo

	břicho
	zub, zuby
	vlas, vlasy
	hlava
	nohy
	rameno
	ústa, pusa
	nos
	oko, oči
	krk
	ruka, ruce
	koleno
	ucho, uši
	vous, vousy
	tělo

	břicho
	zub, zuby
	vlas, vlasy
	hlava
	nohy
	rameno
	ústa, pusa
	nos
	oko, oči
	krk
	ruka, ruce
	koleno
	ucho, uši
	vous, vousy
	tělo

	břicho
	zub, zuby
	vlas, vlasy
	hlava
	nohy
	rameno
	ústa, pusa
	nos
	oko, oči
	krk
	ruka, ruce
	koleno
	ucho, uši
	vous, vousy
	tělo

Pracovní list ČESKY KROK ZA KROKEM 1_09_18/část C (řešení)


1.	břicho
15.	zub, zuby
13.	vlas, vlasy
2.	hlava
5.	nohy
9.	rameno
8.	ústa, pusa
6.	nos
7.	oko, oči
4.	krk
10.	ruka, ruce
3.	koleno
12.	ucho, uši
14.	vous, vousy
11.	tělo

Pracovní list ČESKY KROK ZA KROKEM 1_09_19**ČKZK1 – Test 9**

Jméno:

.....%

1. Alena má modré ...
a) oči b) nos c) postavu
2. Veronika má ... vlasy.
a) světlé b) štíhlé c) vysoké
3. Tereza má ... postavu.
a) štíhlá b) štíhlou c) krátkou
4. Radka má dlouhé ...
a) oči b) ústa c) nohy
5. Linda má ... oči.
a) krátké b) tmavé c) tlusté
6. Václav je ...
a) postava b) vysoký c) vysokou postavu
7. Marek ... jako hippie.
a) postavu b) má c) vypadá
8. Chtěla bych ... k paní doktorce.
a) se objednat b) objednat se c) objednám
9. ... mě v krku.
a) Bolím b) Bolíš c) Bolí
10. ... alergii na kočky.
a) Jsem b) Mám c) Je mi
11. Je vám ... ?
a) teplotu b) bolí c) špatně
12. Máte ... ?
a) teplotu b) bolí c) špatně
13. Můžete přijít ...
a) tady b) hned c) špatně
14. Musíte ... vitamín C.
a) pít b) brát c) dát si
15. ...ústa.
a) Svlékněte b) Lehněte c) Otevřete
16. Myslím, že ... chřipku.
a) jsem b) mám c) je mi
17. Ivana má ... ruku.
a) bolí b) horečku c) zlomenou
18. ... bolí zub.
a) David b) Davide c) Davida
19. ... má horečku.
a) Syn b) Syna c) Synu
20. ... má teplotu.
a) Sestra b) Sestru c) Sestry
21. ... bolí břicho.
a) Dcera b) Dceru c) Dcery
22. Tady je dětská lékařka. Ordinance pro ... je nahoře.
a) dospělé b) velké c) staré
23. ... týden musíte přijít na kontrolu.
a) pro b) za c) na
24. Potřebuju sirup ... kašel.
a) pro b) za c) na
25. Máme tady sirup ... 85 korun.
a) pro b) za c) na
26. Musím koupit kapky ... syna.
a) pro b) za c) na
27. Máš šampon ... vlasy?
a) pro b) za c) na
28. Máte vitamíny ... děti?
a) pro b) za c) na
29. Potřebuju nový krém ... opalování.
a) pro b) za c) na
30. Na antibiotika musíte mít ...
a) recept b) účet c) papír



[Pracovní list ČESKY KROK ZA KROKEM 1_09_21](#)**Odpovídejte na otázky.**

Potřebuje Alena recept na lék na kašel? –

Koupila na kašel tablety, nebo sirup? –

Kolik stojí? –

Jak často se bere? –

Co potřebuje Alena pro vnuka? –

Jak je její vnuk starý? –

Může Alena platit kartou? –

[Pracovní list ČESKY KROK ZA KROKEM 1_09_21](#)**Odpovídejte na otázky.**

Potřebuje Alena recept na lék na kašel? –

Koupila na kašel tablety, nebo sirup? –

Kolik stojí? –

Jak často se bere? –

Co potřebuje Alena pro vnuka? –

Jak je její vnuk starý? –

Může Alena platit kartou? –

[Pracovní list ČESKY KROK ZA KROKEM 1_09_21](#)**Odpovídejte na otázky.**

Potřebuje Alena recept na lék na kašel? –

Koupila na kašel tablety, nebo sirup? –

Kolik stojí? –

Jak často se bere? –

Co potřebuje Alena pro vnuka? –

Jak je její vnuk starý? –

Může Alena platit kartou? –

[Pracovní list ČESKY KROK ZA KROKEM 1_09_21](#)**Odpovídejte na otázky.**

Potřebuje Alena recept na lék na kašel? –

Koupila na kašel tablety, nebo sirup? –

Kolik stojí? –

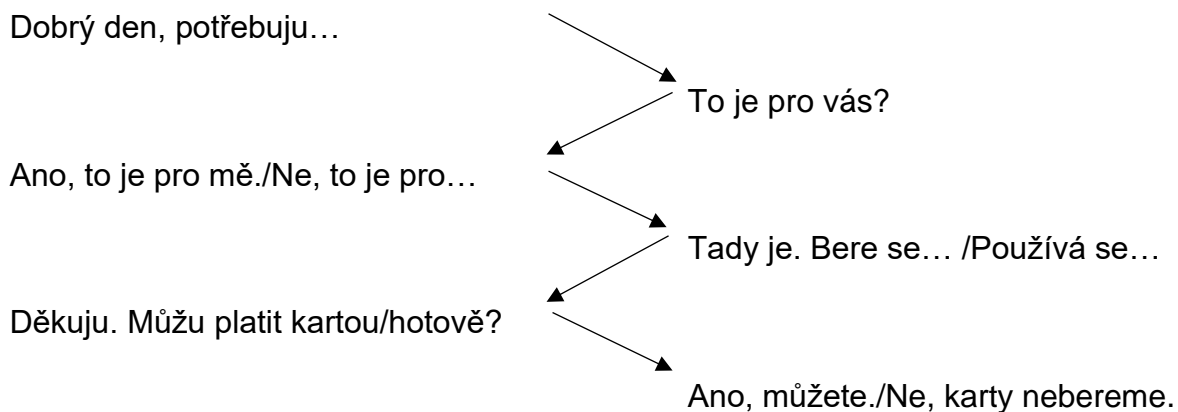
Jak často se bere? –

Co potřebuje Alena pro vnuka? –

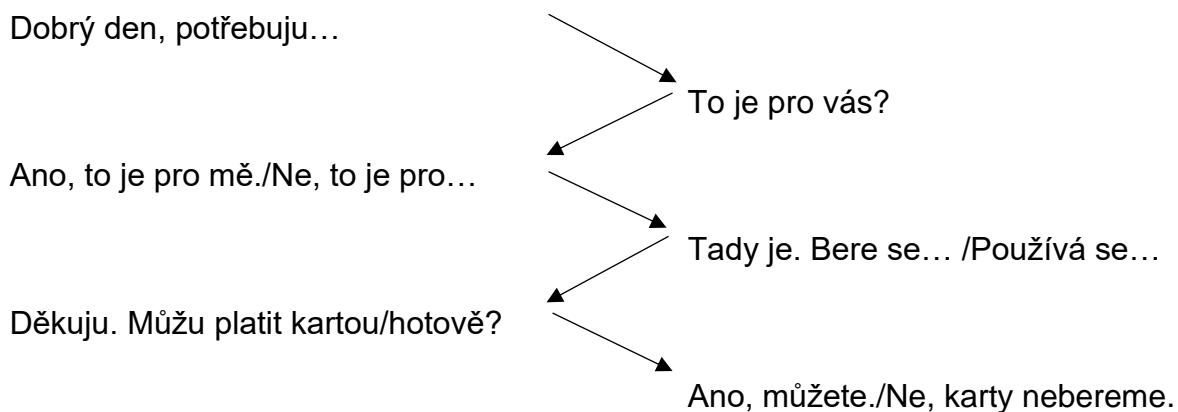
Jak je její vnuk starý? –

Může Alena platit kartou? –

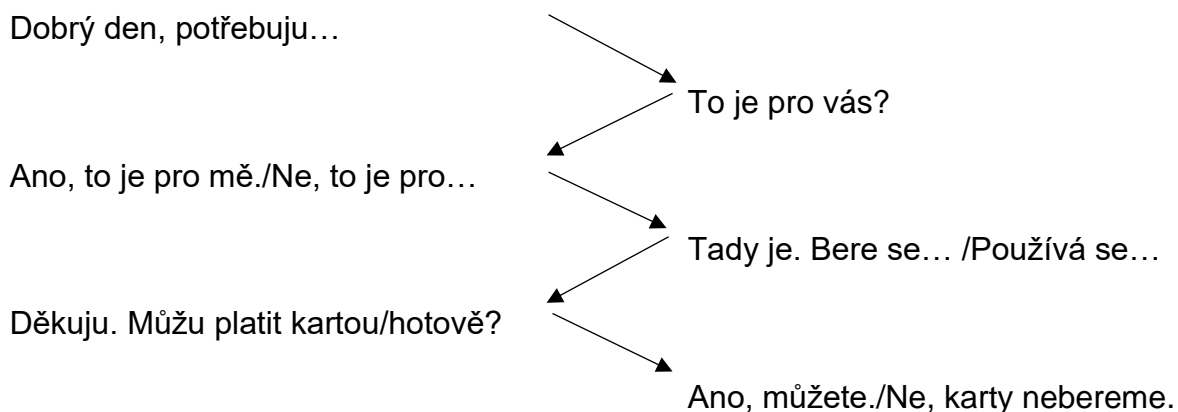
[Pracovní list ČESKY KROK ZA KROKEM 1_09_22](#)



[Pracovní list ČESKY KROK ZA KROKEM 1_09_22](#)

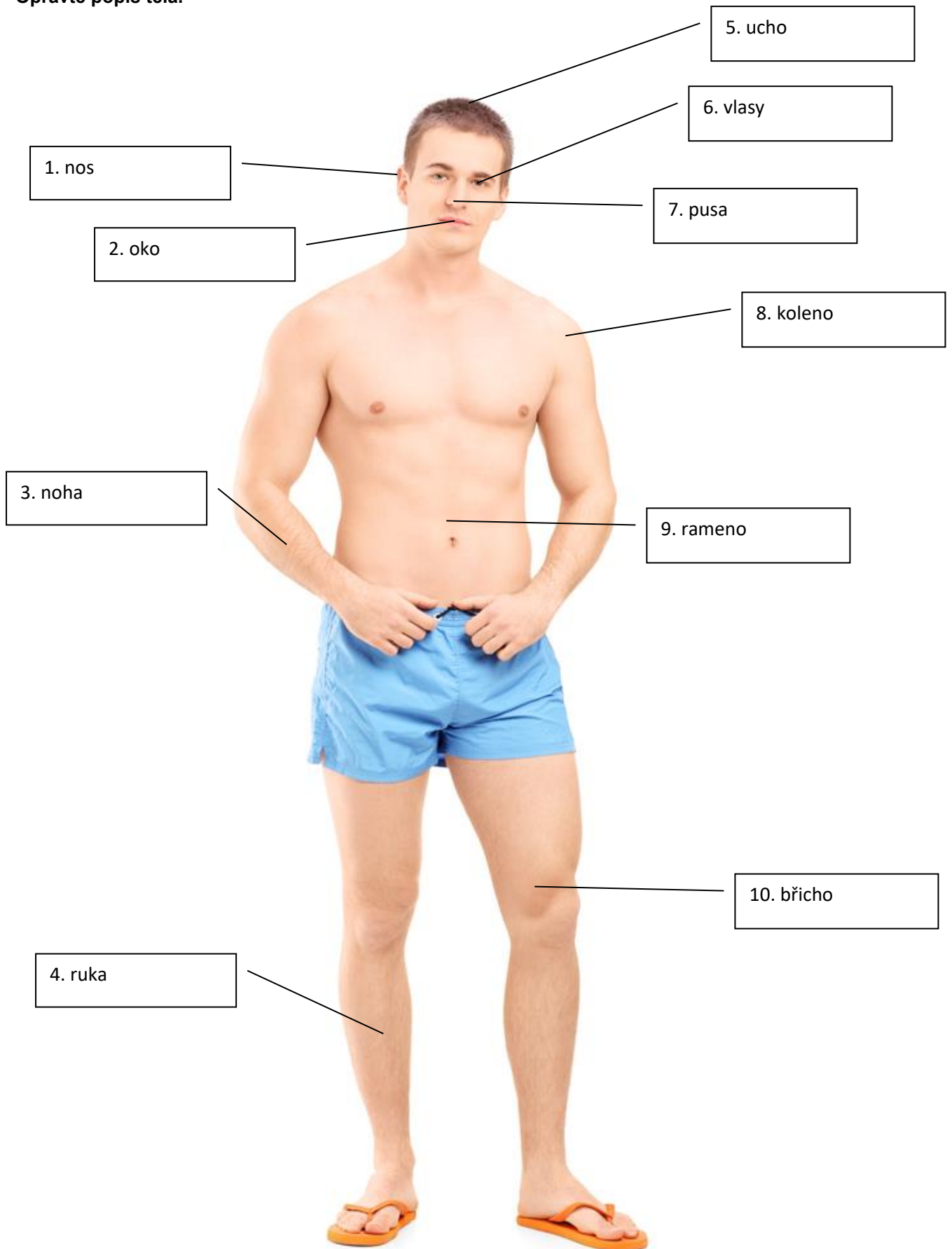


[Pracovní list ČESKY KROK ZA KROKEM 1_09_22](#)



[Pracovní list ČESKY KROK ZA KROKEM 1_09_23](#)

Opravte popis těla.



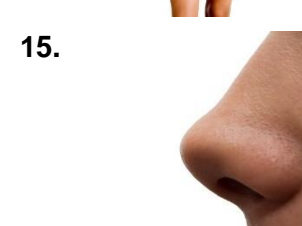
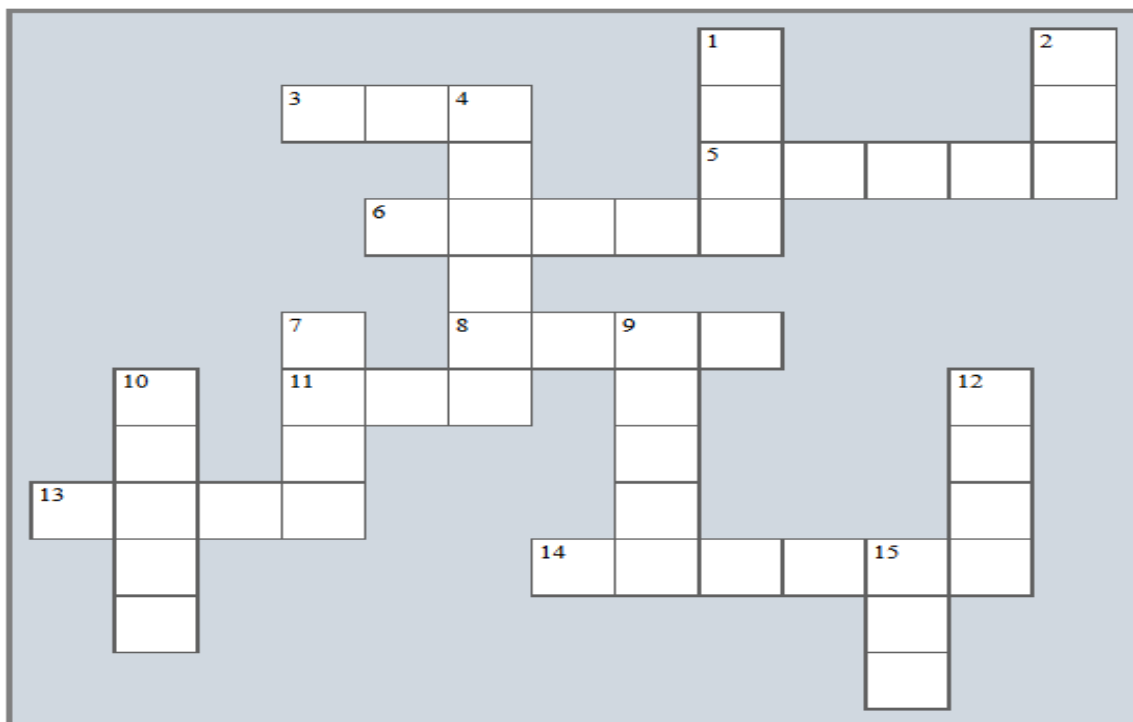
[Pracovní list ČESKY KROK ZA KROKEM 1_09_24](#)

Jak kdo vypadá? Popište 6 lidí na fotografiích.

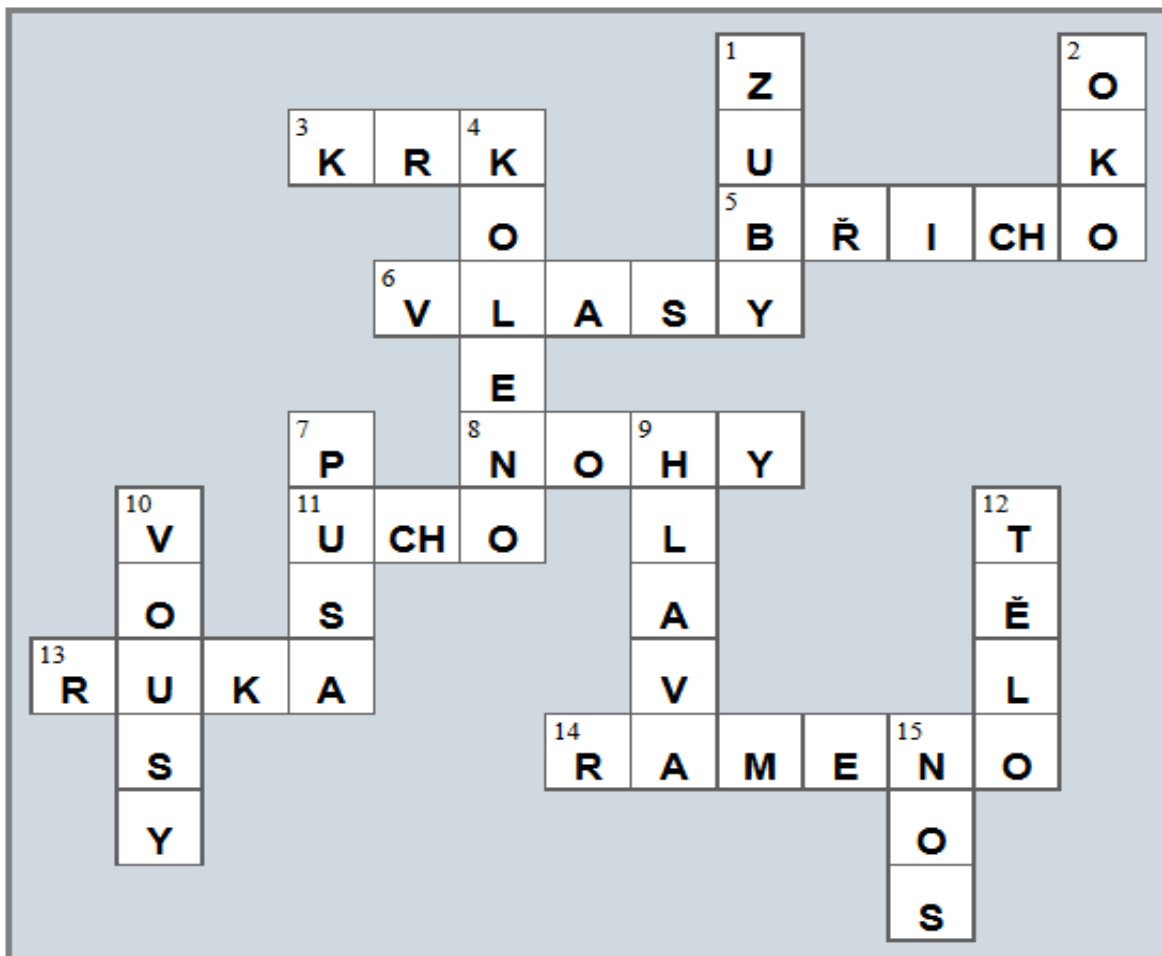




Pracovní list ČESKY KROK ZA KROKEM 1_09_26/A



Pracovní list ČESKY KROK ZA KROKEM 1_09_26/B (řešení)







<p>vysoký₁, hubený₁, blondřaté vlasy</p>	<p>mladý₁, tlustý₁, dlouhé vlasy</p>	<p>vysoký, modré oči₁, tmavé vlasy</p>	<p>střední postav<u>a</u>, hnědé oči₁, světlé vlasy</p>
<p>malý₁, hnědé vlasy, brýle</p>	<p>starší, vysoký₁, hnědé vlasy</p>	<p>vysoký₁, štíhlý₁, velký nos</p>	<p>mladý₁, modré oči, světlé vlasy</p>
<p>malý₁, hnědé oči₁, hnědé vlasy</p>	<p>vysoký₁, hezk<u>a</u> postav<u>a</u>, dlouhé vlasy</p>	<p>střední postav<u>a</u>, velké oči, mal<u>a</u> pus<u>a</u></p>	<p>tlustý₁, modré oči₁, velký nos</p>