



Čeština expres 2_ lekce 13

Pracovní list	aktivita k vytištění na tiskárně	
Pracovní list	online aktivita Padlet	Jak pracovat s Padletem?
Pracovní list	online aktivita Wordwall	Jak pracovat s aktivitami Wordwall?
Pracovní list	online aktivita Kahoot	Jak pracovat s Kahootem?
Pracovní list	online aktivita Flippiti	Jak pracovat s Flippiti?
Pracovní list	online aktivita Genially	Jak pracovat s Genially?
Pracovní list	online aktivita LearningApps	Jak pracovat s aktivitami LearningApps? Všechny aktivity LearningApps zde
	audionahrávka	 Všechny audionahrávky zde

Komunikace:

Studenti se naučí základní komunikaci v hotelu. Budou si umět rezervovat pokoj v hotelu telefonicky nebo na internetu a budou se orientovat v inzerátech nabízejících ubytování. V další části lekce si osvojí slovní zásobu z oblasti služeb a naučí se, jak jednoduše formulovat svůj požadavek (např. u kadeřníka, v opravně obuvi, v autoservisu apod.).

Gramatika:

Studenti se naučí nadiktovat své jméno, prohloubí si aktivní použití modálních sloves a čtení data. V souvislosti s tématem služeb si zopakují dynamický a statický koncept prepozic (*Kam? x Kde?*). Komplexní tabulku tohoto konceptu najdou studenti v Příloze, bod 13.4.

Str. 46/cv. 3 a 4

[Pracovní list 1](#)

Fotografie k textu. Predikce: *To je David. Kam asi telefonuje? Proč tam telefonuje?*

[Pracovní list 1 online \(strana 1\)](#)

Str. 46/cv. 4

[Pracovní list 2](#)

Opakování vstupního textu. Dopsat čísla nebo rozstříhat a skládat.

[Pracovní list 2 online \(strana 2\)](#)

Učitel předem umístí pohyblivé karty po straně hrací plochy.

[Pracovní list 3](#)

Poslech bez textu nebo opakování textu. Kvíz.

[Pracovní list 3 online \(strana 3\)](#)

Str. 46/Jazyk pod lupou

[Pracovní list 4](#)

Chumelenice. Procvičení data při rezervaci ubytování.

Učitel rozstříhá pracovní list na lístečky podle čar. Každý student dostane jeden lísteček. Studenti chodí po třídě, tvoří dialogy podle následujícího modelu:

Student A: *Chtěl bych si rezervovat pokoj.*

Student B: *Odkdy dokdy to budete chtít?*

Student A (přečte svůj lísteček): *Od třetího listopadu do sedmého listopadu.*

Poté si studenti prohodí role a datum na svém lístečku čte Student B. Když dokončí oba minialogy, vymění si studenti lístečky a tvoří minialog s jiným studentem.

Učitel může model minialogu *Chtěl bych si rezervovat pokoj. – Odkdy dokdy to budete chtít? – Od do* napsat předem na tabuli a v polovině aktivity ji může smazat.

Lehčí varianta (pouze dny jsou psány číslly).

[Pracovní list 33 online](#)

Opakování měsíců a data.

[Pracovní list 5](#)

Těžší varianta předchozí aktivity (celé datum je zapsáno číslly).

Čeština expres 2 – Manuál pro učitele – Lekce 13

[Pracovní list 31 online \(aktivita se zvukem\)](#)

Spojovačka odkdy – dokdy, datum a zvuk.

[Pracovní list 32 online \(aktivita se zvukem\)](#)

Kvíz – datum a zvuk.

[Pracovní list 28 online](#)

Opakování měsíce, roční období a datum.

Procvičení data a otázky *Kdy máš/máte narozeniny?*

Studenti se musí postavit do řady podle toho, kdy mají narozeniny. Učitel se zeptá prvního studenta *Kdy máte narozeniny?* On něco odpoví a postaví se doprostřed místnosti. Učitel vybědne tohoto studenta, aby se zeptal *Kdy máte narozeniny* dalšího studenta. Ten odpoví a učitel ho postaví před, nebo za toho prvního a zopakuje data jejich narozenin. Pak se druhý student zeptá dalšího studenta a ten už by se (za pomoci učitele) měl postavit do řady na správné místo. Pak pracují všichni studenti najednou, ptají se *Kdy máte narozeniny?* A podle toho se správně zařadí.

Str. 47/cv. 8

[Pracovní list 6](#)

Fotografie k textu. Predikce (navazuje na str. 46/cv. 3): *Pamatujete si, kdo je ten muž? Kde je? Kdo je ta žena? Co asi v této situaci říkají?*

[Pracovní list 6 online \(strana 1\)](#)

Str. 47/cv. 10

[Pracovní list 7](#)

Poslech bez textu nebo opakování textu. Rozstříhat a skládat nebo řadit pomocí čísel. Kontrola poslechem.

[Pracovní list 7 online \(strana 2\)](#)

Učitel předem umístí pohyblivé karty po straně hrací plochy.

[Pracovní list 8](#)

Procvičování dialogu v recepci hotelu. Doplnění dialogu.

[Pracovní list 8 online \(strana 3\)](#)

[Pracovní list 9](#)

Roleplay. Studenti pracují ve dvojici, každý pár dostane jedno z následujících zadání a vytvoří na dané téma dialog. Pozor: v zadání se mohou vyskytnout výrazy nebo formulace, které studenti ještě neznají. Učitel by měl pomoci s vysvětlením tak, aby studenti zadání dobře porozuměli.

[Pracovní list 10](#)

Vyplňování formuláře v hotelu. Některé hotely v České republice požadují po klientech při příjezdu vyplnění hotelového formuláře. Toto lze se studenty procvičit pomocí následujícího pracovního listu, který je založen na dialogu ze strany 47, cvičení 10. Poté si studenti mohou vyplnit vlastní formulář.

[Pracovní list 10 online \(strana 4\)](#)

Učitel předem umístí pohyblivé karty po straně hrací plochy.

[Pracovní list 11](#)

Vyplňování formuláře v hotelu lze se studenty procvičit i pomocí tohoto pracovního listu, který je založen na dialogu ze strany 88, cvičení 6.

[Pracovní list 11 online \(strana 5\)](#)

Učitel předem umístí pohyblivé karty po straně hrací plochy.

Str. 47/cv. 11

Poznámka: V zadání k tomuto cvičení „Víte, jak někomu (např. recepční v hotelu) nadiktujete vaše jméno? Napište to.“ používáme výraz *vaše jméno* (ne *své jméno*) záměrně kvůli usnadnění porozumění.

Str. 48/cv. 13

[Pracovní list 12](#)

Procvičování nebo opakování piktogramů. Rozstříhat, přiřazovat piktogramy a výrazy.

[Pracovní list 12 online](#)

Spojovačka- obrázek a slovo.

[Pracovní list 12b online \(aktivita se zvukem\)](#)

Spojovačka zvuk a slovo.

Str. 48/cv. 14

[Pracovní list 13](#)

[Pracovní list 13 online \(strana 6\)](#)

Čtení inzerátů. Studenti čtou inzeráty a analyzují výhody a nevýhody ubytování, vyplňují následující schéma.

Aktivita: Roleplay. Studenti pracují ve dvojici. Studenti vyberou ubytování pro Alenu a pak tvoří telefonní dialog. Jeden student je recepční v ubytovně Košická, v hotelu Onyx nebo na koleji Mihulka a druhý student si rezervuje pokoj jako Alena Jandová.

Varianta: Studenti si mohou sami vybrat z ubytování a objednat si „telefonicky“ pokoj.

Str. 49/cv. 1

[Pracovní list 14](#)

„Malovačka“ na zopakování výrazů ze cv. 1 (příp. lze rozšířit i o další slovní zásobu, např. ze strany 49, cv. 2 nebo ze strany 50, cv. 3). Učitel rozdělí studenty na dva týmy. Oba týmy si praví jeden papír a tužku. Zástupci každého týmu jdou k učiteli, který jim ukáže předem připravenou kartičku s napsaným jedním slovem. Zástupci běží každý ke svému týmu a namalují slovo. Nesmí u toho mluvit ani používat gesta! Tým, který slovo první uhodne, dostane kartičku. Na závěr si můžou oba týmy papíry vyměnit a zástupce vysvětluje týmu protivníků, co je co.

Str. 50/cv. 1 a 2

[Pracovní list 15](#)

Upozornění: Tento text mírně přesahuje lexikální úroveň studentů. Je určen k nácvičku dovednosti poslechu, studenti by ho tedy neměli vidět.

[Pracovní list 15 online \(strana 1 a 2\)](#)

Doplňte věty na správné místo, kontrolujte poslechem.

Učitel předem umístí pohyblivé karty po straně hrací plochy.

[Pracovní list 22 online](#)

Co říká prodavač a co zákazník? Třídění.

[Pracovní list 22b online \(aktivita se zvukem\)](#)

Co říká prodavač a co zákazník? Třídění – zvuk.

[Pracovní list 23 online](#)

Kdo to říká? Kvíz – zvuk.

Str. 50/po dokončení cv. 3

[Pracovní list 16](#)

Cvičení na zopakování prepozic *do*, *na*, *k x v*, *na*, *u*.

[Pracovní list 16 online \(strana 3\)](#)

[Pracovní list 24 online](#)

Třídění. Předložky *do* – *na* – *k*.

[Pracovní list 24b online \(aktivita se zvukem\)](#)

Třídění předložky *do* – *na* – *k*. Zvuk.

[Pracovní list 25 online](#)

Třídění *Jdu do x Jdu na*.

Čeština expres 2 – Manuál pro učitele – Lekce 13

[Pracovní list 25 online \(strana 4\)](#)

Kam jdete? Studenti tvoří tvary *do + G, na + A, k + D*. Student si vybere slovo ze slovního mraku a vytvoří větu: *Jdu do banky*. Další cvičení: Jeden student vybere slovo ze slovního mraku a vytvoří otázku: *Proč jdeš do banky?*
Druhý odpoví: *Jdu do banky, protože potřebuju peníze*.

[Pracovní list 25b online \(aktivita se zvukem\)](#)

Kam jdete? Studenti tvoří tvary *do + G, na + A, k + D – zvuk*.

[Pracovní list 29 online \(strana 5\)](#)

Studenti zapisují do bublin správné tvary.

Str. 51/Komiks

[Pracovní list 17](#)

Text komiksu rozdělený podle jednotlivých obrázků, který lze použít několika způsoby:

- Rozstříhat (bez levého sloupce), přikládat na vymazaný komiks.
- Rozstříhat (bez levého sloupce), řadit text za sebou.
- Nerozstříhaný předložit studentům, řadí text pomocí čísel v levém sloupci.

[Pracovní list 18](#)

Komiks s vymazanými bublinami (pdf ke stažení).

[Pracovní list 18 online](#)

[Pracovní list 19](#)

Komiks s částečně vymazanými bublinami (pdf ke stažení).

Po dokončení lekce 13

[Pracovní list 26 online](#)

Opakování v aplikaci Genially. Hra Žebříky a hadi.

[Pracovní list 27 online](#)

Kahoot. Opakování lekce 13.

[Pracovní list 30 online](#)

Opakování celé lekce. Hra typu „Riskuj“.

Test 13

[Pracovní list 20](#)

[Pracovní list 21 část pro učitele](#)

Audio: [Nahrávka](#) ke cvičení 1

Pracovní list 1



Pracovní list 2

	Ano, je tady placené parkoviště. Takže prosím vaše jméno a adresu.
	A jaký? Jednolůžkový nebo dvoulůžkový?
	Od 10. do 14. ledna. Prosím vás, a je tam internet?
	Ano, děkuju. Budeme se těšit. Na shledanou!
	Dobrý den, Widmann. Já bych si chtěl rezervovat pokoj.
	Taky děkuju, na shledanou.
	1200 korun za noc se snídaní. Odkdy dokdy to budete chtít?
	Dobře, děkuju. Jo, a prosím vás, je u hotelu parkoviště?
1.	Hotel Diplomat, prosím?
	David Widmann, Horova 12, 702 00 Ostrava.
	Jednolůžkový. Kolik to bude stát?
	Samozřejmě, máme tady wifi.

Pracovní list 3

- | | |
|--|---|
| 1. David Widmann si chce pokoj.
a) koupit
b) pronajmout
c) rezervovat | 2. Dvoulůžkový pokoj stojí za noc.
a) 1200 korun
b) 1500 korun
c) 1900 korun |
| 3. David bude v hotelu
a) 4 noci
b) 5 nocí
c) 6 nocí | 4. David chce vědět, jestli je tam
a) internet a fitness centrum
b) internet a parkoviště
c) balkon a parkoviště |
| 5. David bydlí
a) v Praze
b) v Brně
c) v Ostravě | |
-

- | | |
|--|---|
| 1. David Widmann si chce pokoj.
a) koupit
b) pronajmout
c) rezervovat | 2. Dvoulůžkový pokoj stojí za noc.
a) 1200 korun
b) 1500 korun
c) 1900 korun |
| 3. David bude v hotelu
a) 4 noci
b) 5 nocí
c) 6 nocí | 4. David chce vědět, jestli je tam
a) internet a fitness centrum
b) internet a parkoviště
c) balkon a parkoviště |
| 5. David bydlí
a) v Praze
b) v Brně
c) v Ostravě | |
-

- | | |
|--|---|
| 1. David Widmann si chce pokoj.
a) koupit
b) pronajmout
c) rezervovat | 2. Dvoulůžkový pokoj stojí za noc.
a) 1200 korun
b) 1500 korun
c) 1900 korun |
| 3. David bude v hotelu
a) 4 noci
b) 5 nocí
c) 6 nocí | 4. David chce vědět, jestli je tam
a) internet a fitness centrum
b) internet a parkoviště
c) balkon a parkoviště |
| 5. David bydlí
a) v Praze
b) v Brně
c) v Ostravě | |

[Pracovní list 4](#)

3. listopadu – 7. listopadu	2. prosince – 5. prosince
13. ledna – 18. ledna	20. února – 26. února
11. března – 19. března	28. dubna – 29. dubna
1. května – 9. května	14. června – 16. června
21. července – 25. července	4. srpna – 8. srpna
12. září – 17. září	22. října – 25. října
30. listopadu – 5. prosince	27. ledna – 4. února
31. března – 10. dubna	15. května – 1. června
24. července – 6. srpna	29. září – 3. října

[Pracovní list 5](#)

3.11. – 7.11.	2.12. – 5.12.
13.1. – 18.1.	20.2. – 26.2.
11.3. – 19.3.	28.4. – 29.4.
1.5. – 9.5.	14. 6. – 16.6.
21.7. – 25.7.	4.8. – 8.8.
12. 9. – 17.9.	22.10. – 25.10.
30.11. – 5.12.	27.1. – 4.2.
31.3. – 10.4.	15.5. – 1.6.
24.7. – 6.8.	29.9. – 3.10.

[Pracovní list 6](#)



Pracovní list 7

	A na jaké jméno?
	Cože, 213? Promiňte, ale pokoj s číslem 13 nechci.
	David Wid-mann. Dvojité vé, měkké i a dvě en.
1.	Dobrý den. Co pro vás můžeme udělat?
	Děkuju, jste moc hodná. A prosím vás, kdy a kde jsou snídaně?
	Aha. Promiňte, jak se to píše?
	V hotelové restauraci tady v přízemí, od sedmi do deseti hodin.
	Tak, tady je váš klíč. Je to pokoj číslo 213, druhé patro. Výtahy jsou tady vlevo.
	Dobrý den. Mám u vás rezervovaný pokoj.
	Hm... No tak dobře. Tady je jiný pokoj, ale je trochu menší. Je to číslo 218.
	David Widmann.

Pracovní list 8

Jste v hotelu a mluvíte s recepční. Doplňte dialog.

Dobrý den. Co pro vás můžeme udělat?

A na jaké jméno?

Aha. Promiňte, jak se to píše?

Vidím tady dvoulůžkový pokoj na dva dny.

Aha, to není problém, rezervuju vám pokoj na čtyři dny.

...

Tak, tady je váš klíč. Je to pokoj číslo 405, čtvrté patro.

Ano, výtahy jsou tady vpravo dole.

V restauraci v prvním patře od šesti do deseti hodin.

Do centra je to asi 15 minut autobusem, zastávka je vedle hotelu vlevo.

.....

Jste v hotelu a mluvíte s recepční. Doplňte dialog.

Dobrý den. Co pro vás můžeme udělat?

A na jaké jméno?

Aha. Promiňte, jak se to píše?

Vidím tady dvoulůžkový pokoj na dva dny.

Aha, to není problém, rezervuju vám pokoj na čtyři dny.

...

Tak, tady je váš klíč. Je to pokoj číslo 405, čtvrté patro.

Ano, výtahy jsou tady vpravo dole.

V restauraci v prvním patře od šesti do deseti hodin.

Do centra je to asi 15 minut autobusem, zastávka je vedle hotelu vlevo.

Pracovní list 9

Mluvíte s recepčním/recepční v hotelu. Rezervovala/a jste si na internetu pokoj, ale v hotelu nemají vaši objednávku.

Mluvíte s recepčním/recepční v hotelu. Rezervovala/a jste si jednoúžkový pokoj, ale v hotelu mají volné jenom dvoulůžkové pokoje.

Mluvíte s recepčním/recepční v hotelu. Recepční vám dává pokoj ve druhém patře, ale vy potřebujete pokoj v přízemí, protože máte zlomenou nohu a v hotelu není výtah.

Mluvíte s recepčním/recepční v hotelu. Rezervovala/a jste si pokoj na tři noci, ale potřebujete pokoj na čtyři noci.

Mluvíte s recepčním/recepční v hotelu. Rezervovala/a jste si telefonicky pokoj. Chcete vědět, kde jsou snídaně, odkdy dokdy jsou a kolik stojí.

Pracovní list 10

David Widmann musí vyplnit formulář v hotelu. Pomozte mu.

▲ 38031045 ▲ PhDr. ▲ Lamačova 556/14 ▲ 150 00
▲ Praha 5 ▲ Česká republika ▲ 15. 8. 1983 ▲ David Widmann

<i>HOTEL DIPLOMAT</i>	
<i>Titul, jméno a příjmení</i>	
<i>Datum narození</i>	
<i>Číslo pasu</i>	
<i>Trvalé bydliště (ulice, číslo, PSČ, město, stát)</i>	

Jak vyplníte formulář vy?

<i>HOTEL DIPLOMAT</i>	
<i>Titul, jméno a příjmení</i>	
<i>Datum narození</i>	
<i>Číslo pasu</i>	
<i>Trvalé bydliště (ulice, číslo, PSČ, město, stát)</i>	

.....

David Widmann musí vyplnit formulář v hotelu. Pomozte mu.

▲ 38031045 ▲ PhDr. ▲ Lamačova 556/14 ▲ 150 00
▲ Praha 5 ▲ Česká republika ▲ 15. 8. 1983 ▲ David Widmann

<i>HOTEL DIPLOMAT</i>	
<i>Titul, jméno a příjmení</i>	
<i>Datum narození</i>	
<i>Číslo pasu</i>	
<i>Trvalé bydliště (ulice, číslo, PSČ, město, stát)</i>	

Jak vyplníte formulář vy?

<i>HOTEL DIPLOMAT</i>	
<i>Titul, jméno a příjmení</i>	
<i>Datum narození</i>	
<i>Číslo pasu</i>	
<i>Trvalé bydliště (ulice, číslo, PSČ, město, stát)</i>	

Pracovní list 11

Jiřina Millerová musí vyplnit formulář v hotelu. Co kam napíše?

HOTEL AMADEUS	
Jméno	Datum narození
Příjmení	Číslo pasu
Trvalé bydliště	Datum příjezdu
Země	Datum odjezdu

▲ 614 00 Brno ▲ 39031045
▲ 2. května ▲ 16. ledna 1989
▲ Česká republika ▲ 5. května
▲ Jiřina Millerová ▲ Dlouhá 11

Jiřina Millerová musí vyplnit formulář v hotelu. Co kam napíše?

HOTEL AMADEUS	
Jméno	Datum narození
Příjmení	Číslo pasu
Trvalé bydliště	Datum příjezdu
Země	Datum odjezdu

▲ 614 00 Brno ▲ 39031045
▲ 2. května ▲ 16. ledna 1989
▲ Česká republika ▲ 5. května
▲ Jiřina Millerová ▲ Dlouhá 11

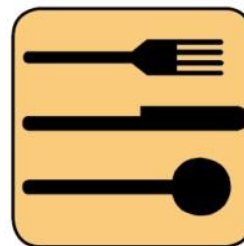
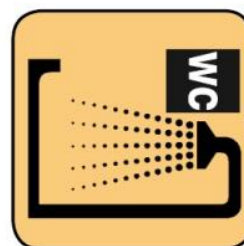
Jiřina Millerová musí vyplnit formulář v hotelu. Co kam napíše?

HOTEL AMADEUS	
Jméno	Datum narození
Příjmení	Číslo pasu
Trvalé bydliště	Datum příjezdu
Země	Datum odjezdu

▲ 614 00 Brno ▲ 39031045
▲ 2. května ▲ 16. ledna 1989
▲ Česká republika ▲ 5. května
▲ Jiřina Millerová ▲ Dlouhá 11

[Pracovní list 12](#)

bezbariérový přístup
výtah
internet, wifi
domácí zvířata ne
zákaz kouření
záchod a koupelna
televize
parkoviště
telefon
bazén
restaurace
platba kartou



Pracovní list 13

	Ubytovna Košická	Hotel Onyx	Kolej Mihulka
+ výhody			
- nevýhody			

.....

	Ubytovna Košická	Hotel Onyx	Kolej Mihulka
+ výhody			
- nevýhody			

.....

	Ubytovna Košická	Hotel Onyx	Kolej Mihulka
+ výhody			
- nevýhody			

[Pracovní list 14](#)

čistírna	opravna obuvi	kadeřnictví
pumpa	autoservis	výroba klíčů
krejčovství	oční optika	kosmetika

Pracovní list 15

1.

Dobrý den! Co pro vás můžu udělat?
Chtěla bych si koupit tyhle brýle.
Tyhle za 2200?
Ano, ty. Tady mám předpis od očního doktora.
Dobře. Budou hotové v pondělí.

2.

Tak jaký máte problém?
Nevím, ale asi je něco s motorem, dělá strašný hluk.
No, podíváme se na to. Jaký máte telefon?
Zavoláme vám, až budeme vědět víc.

3.

Prosím vyčistit tenhle kabát.
Na jaké jméno to bude?
Bureš. A kdy to bude hotové?
V úterý. Tady máte lístek.

4.

Tak co to bude?
Chtěla bych ostříhat.
A o kolik to chcete zkrátit?
Asi o dva centimetry.
Jenom o dva? A nechcete víc? Já bych to vzala tak o pět.
Ne, prosím vás, ne. Řekla jsem jen o dva.

5.

Takže platím ty noviny a benzín, pumpa číslo 5.
930 korun.
A ještě si vezmu ten motorový olej.
Tak to bude 1 680.
Můžu platit kartou?
Ano, samozřejmě.

6.

Prosím vás, potřebuju opravit tyhle boty. Vidíte, tady jsou rozbité.
Ano, to nebude problém.
A kdy to bude hotové?
Přijďte si zítra odpoledne.

Pracovní list 16

Opakujte prepozice *do, na, k/ke* × *v/ve, na, u*. Doplňte.

1. Dneska musím jet autoservisu.
 2. Včera jsem byla kosmetice.
 3. Koupil jsem si ty brýle optice.
 4. Líbí se ti moje vlasy? Minulý týden jsem byla holiče.
 5. Jsem čistírně, protože chci vyčistit kabát.
 6. Potřebuju vzít benzín, a tak jedu pumpu.
 7. Když chci zkrátit oblečení, jdu švadleně.
 8. Jdu, protože mám rozbité boty.
-

Opakujte prepozice *do, na, k/ke* × *v/ve, na, u*. Doplňte.

1. Dneska musím jet autoservisu.
 2. Včera jsem byla kosmetice.
 3. Koupil jsem si ty brýle optice.
 4. Líbí se ti moje vlasy? Minulý týden jsem byla holiče.
 5. Jsem čistírně, protože chci vyčistit kabát.
 6. Potřebuju vzít benzín, a tak jedu pumpu.
 7. Když chci zkrátit oblečení, jdu švadleně.
 8. Jdu, protože mám rozbité boty.
-

Opakujte prepozice *do, na, k/ke* × *v/ve, na, u*. Doplňte.

1. Dneska musím jet autoservisu.
2. Včera jsem byla kosmetice.
3. Koupil jsem si ty brýle optice.
4. Líbí se ti moje vlasy? Minulý týden jsem byla holiče.
5. Jsem čistírně, protože chci vyčistit kabát.
6. Potřebuju vzít benzín, a tak jedu pumpu.
7. Když chci zkrátit oblečení, jdu švadleně.
8. Jdu, protože mám rozbité boty.

Pracovní list 17

	...opravit boty...
	O dva dny později.
	Je to velmi důležitá akce.
	...objednat taxík...
	Zítra si musím nechat ostříhat vlasy...
	Zapomněla jsem ji v práci!!!
1.	Slečno Zajíčková, pojedete na prezentaci naší firmy.
	...vyčistit kostým...
	Hotovo!
	...koupit si letenku...
	...a rezervovat hotel.
	Moment... Kde je ta prezentace?

Pracovní list 20

Test 13

Jméno:

...../z 50 bodů =%

1. Poslouchejte. Označte, co je pravda.

8 bodů

1. Host je

- a) v restauraci
- b) v hotelu
- c) na návštěvě

2. Host se jmenuje

- a) Jiří Veil
- b) Jiří Wail
- c) Jiří Weil

3. Host chce pokoj na

- a) dva dny
- b) tři dny
- c) čtyři dny

4. Host bude mít

- a) jednolůžkový pokoj
- b) dvoulůžkový pokoj
- c) třílůžkový pokoj

5. Pokoj je

- a) ve druhém patře
- b) ve třetím patře
- c) ve čtvrtém patře

6. Host může používat internet

- a) v pokoji
- b) v hotelové restauraci
- c) v recepci

7. Snídaně jsou

- a) v přízemí
- b) v prvním patře
- c) ve čtvrtém patře

8. Snídaně jsou

- a) od 6 do 11
- b) od 7 do 10
- c) od 7 do 11

2. Poslouchejte. Napište datum.

6 bodů

1. Chtěl bych pokoj od do února.

2. Přiletím května.

3. Odjedu listopadu.

4. Mám rezervovaný pokoj od července do srpna.

5. Hledám ubytování do dubna.

6. Potřebuju ubytování od do prosince.

3. Když hledáte ubytování, můžete vidět tyto piktogramy. Co znamenají?

5 bodů



1. 2. 3. 4. 5.

- 1.
- 2.
- 3.
- 4.
- 5.

4. Co je to? Doplněte názvy služeb k fotografiím.

5 bodů

▲ kadeřnictví ▲ oprava obuvi ▲ výroba klíčů ▲ krejčovství, švadlena ▲ oční optika



1.

2.

3.



4.

5.

5. Doplňte vhodné výrazy.

6 bodů

1. Když potřebuju, jdu k holiči.
2. Když potřebuju, jedu na pumpu.
3. Když potřebuju, jdu do optiky.
4. Když potřebuju vyčistit oblečení, jdu
5. Když potřebuju opravit auto, jedu
6. Když potřebuju udělat make-up, jdu

6. Doplňte fráze do dialogů.

8 bodů

- ▲ Zavoláme vám ▲ Tady vpravo, vidíte? ▲ Můžu platit kartou? ▲ Co pro vás můžu udělat?
 ▲ Podíváme se na to. ▲ Platím benzín ▲ Prosím vás ▲ A kdy to bude hotové?

- | | |
|---|---|
| <p>1.
Dobry den.
Chtela bych vyčistit tenhle kabát.
Na jaké jméno to bude?
Jana Malá.
V pátek ráno. Tady máte lístek.</p> | <p>3.
Tak jaký máte problém?
Nevím, ale to auto dělá strašný hluk.
Aha, asi něco s motorem.
A můžu si přijít zítra?
Jaký máte telefon?</p> |
| <p>2.
....., potřebuju opravit tyhle boty.
A kde jsou rozbité?
.....
Ano, to nebude problem. Přijďte si zítra odpoledne.</p> | <p>4.
..... , pumpa číslo tři.
1893 korun.
.....
Ano, samozřejmě.</p> |

7. Telefonujete do hotelu a rezervujete si ubytování. Tvořte dialog.

12 bodů

Výslovnost	0	1	2	3
Plynulost	0	1	2	3
Gramatika	0	1	2	3
Slovní zásoba	0	1	2	3

Pracovní list 21

Cvičení 1

AUDIO: [Nahrávka](#) ke cvičení 1

Recepční: Dobrý den, co pro vás můžeme udělat?

Jiří: Dobrý den. Mám u vás rezervovaný pokoj.

Recepční: Na jaké jméno?

Jiří: Jiří Weil. (čti Vajl)

Recepční: Promiňte, jak se to píše?

Jiří: Jiří Weil, dvojitě vé, e, i.

Recepční: (eee) Vidím tady dvoulůžkový pokoj se snídaní na tři dny.

Jiří: Ale já jsem chtěl jednolůžkový pokoj.

Recepční: Aha, moment, podívám se, jestli máme volný nějaký jednolůžkový pokoj.

Jiří: Děkuju.

Recepční: Ano, máme tady jeden. ... Tak tady je váš klíč, pokoj číslo 413, čtvrté patro. Výtah je tady vpravo.

Jiří: A prosím vás, je na pokoji internet?

Recepční: Bohužel, internet máme jenom tady v recepci. 15 minut stojí 10 korun.

Jiří: Hm. A kdy a kde jsou snídaně?

Recepční: V hotelové restauraci v prvním patře, od 7 do 11 hodin.

Řešení: 1b, 2c, 3b, 4a, 5c, 6c, 7b, 8c

Cvičení 2

(Studenti zapisují datum jen číslem, např. od 14. do 19. února.)

1. Chtěl bych pokoj od 14. do 19. února.
2. Přiletím 23. května.
3. Odjedu 1. listopadu.
4. Mám rezervovaný pokoj od 28. července do 2. srpna.
5. Hledám ubytování do 5. dubna.
6. Potřebuju ubytování od 27. do 30. prosince.

Cvičení 7

Učitel hraje roli recepčního, student je host. Učitel kopíruje dialog z učebnice ze strany 46, cvičení 4, může však otázky lhce obměňovat nebo přidávat další otázky, které figurují v dialogu ze strany 47, cvičení 10. Například:

Jaký pokoj chcete?

Jak se jmenujete? Jak se to píše? *atd.*

Formulář pro hodnocení ústní části testu (viz další strana)

Čeština expres 2 – Manuál pro učitele – Lekce 13

Jméno:				
Výslovnost	0	1	2	3
Plynulost	0	1	2	3
Gramatika	0	1	2	3
Slovní zásoba	0	1	2	3

Jméno:				
Výslovnost	0	1	2	3
Plynulost	0	1	2	3
Gramatika	0	1	2	3
Slovní zásoba	0	1	2	3

Jméno:				
Výslovnost	0	1	2	3
Plynulost	0	1	2	3
Gramatika	0	1	2	3
Slovní zásoba	0	1	2	3

Jméno:				
Výslovnost	0	1	2	3
Plynulost	0	1	2	3
Gramatika	0	1	2	3
Slovní zásoba	0	1	2	3

Jméno:				
Výslovnost	0	1	2	3
Plynulost	0	1	2	3
Gramatika	0	1	2	3
Slovní zásoba	0	1	2	3

Jméno:				
Výslovnost	0	1	2	3
Plynulost	0	1	2	3
Gramatika	0	1	2	3
Slovní zásoba	0	1	2	3

Jméno:				
Výslovnost	0	1	2	3
Plynulost	0	1	2	3
Gramatika	0	1	2	3
Slovní zásoba	0	1	2	3