

## Čeština expres Start\_Manuál pro učitele\_Lekce 7

## Vysvětlivky a odkazy:

<b>Pracovní list</b>	aktivita k vytištění na papír	
<b>Pracovní list</b>	online aktivita Padlet	<a href="#">Jak pracovat s Padletem?</a>
<b>Pracovní list</b>	online aktivita Wordwall	<a href="#">Jak pracovat s aktivitami Wordwall?</a>
<b>Pracovní list</b>	online aktivita Kahoot	<a href="#">Jak pracovat s Kahootem?</a>
<b>Pracovní list</b>	online aktivita Flipitti	<a href="#">Jak pracovat s Flippiti?</a>
<b>Pracovní list</b>	online aktivita Learning Apps	<a href="#">Jak pracovat s aktivitami LearningApps?</a>
	audionahrávka	<a href="https://www.czechstepbystep.cz/materialy/ce-start#audionahravky">https://www.czechstepbystep.cz/materialy/ce-start#audionahravky</a>

**Komunikační cíl:** Studenti se naučí vyjádřit, kdo je jejich nejbližší rodina, jak se jejich příbuzní jmenují a kolik jim je let. Dále se seznámí se základními údaji o ČR (např. *mapa, velká města, vlajka, znak*) a několika geografickými výrazy užitečnými pro každodenní život (*město, vesnice, silnice, dálnice, hory*). Porozumí názvům nejdůležitějších institucí a úřadů, nápisům na úřadě a údajům o pracovní době těchto institucí. Seznámí se se základními údaji v úředním formuláři a naučí se jednoduchý formulář sami vyplnit.

**Gramatický cíl:** Tato lekce nemá explicitně formulovaný gramatický cíl, účelem je osvojit si lexikum a fráze spojené s jednáním na úřadě a vyplňováním dotazníku.

**Výslovnostní cíl:** Tato lekce nemá explicitně formulovaný výslovnostní cíl, účelem je osvojit si lexikum a fráze spojené s jednáním na úřadě a vyplňováním dotazníku.

## Str. 68/cv. 2

[Pracovní list 01](#)

Procvičení slovesa *jmenovat se*. Studenti řadí formy slovesa do tabulky.

Pozor: Podobně jako u dalších „ovat sloves“ zde formu *jmenuji se* neuvádíme, místo ní uvádíme pouze rovněž spisovnou dubletu *jmenuju se*. U oni-formy uvádíme oba spisovné tvary, *jmenujou se i jmenují se*.

[Pracovní list 01 online](#)

Učitel předem umístí pohyblivé karty na žlutou část plochy.

[Pracovní list 01 online](#)

## Str. 69/cv. 4

**Aktivity na procvičení výslovnosti: Pracovní listy 02 a 03. Varianty cvičení A, B.**

Procvičení výslovnosti. Tato cvičení trénují schopnost slyšet rozdíly mezi jednotlivými hláskami a rozdíly mezi dlouhými a krátkými vokály.

Cvičení doporučujeme po tom, co si studenti naslouchají a zopakují zvukovou podobu slov, ale ještě neznají jejich význam. To zaručí, že se při vyplňování spoléhají primárně na to, co slyší. Různé varianty cvičení je také možné zařadit jako opakování/ procvičení na konci nebo začátku další lekce. Provedení: Učitel čte podle poslechových schopností studentů (pomalu, srozumitelně, ale přirozeně a neslabikuje) následující výrazy. Studenti doplňují podle toho, co slyší. Nejde o to, aby měli na první pokus všechny hlásky správně. Cílem je, aby si co nejčastěji fixovali zvukovou podobu hlásek s grafickým zápisem.

Vždy po dokončení následuje kontrola (ideálně učitel může promítnout správné řešení na tabuli/obrazovku) a sborové čtení, aby si každý student slovo minimálně jednou vyslovil.

Správné řešení:

- |           |             |
|-----------|-------------|
| 1. manžel | 5. dcera    |
| 2. otec   | 6. bratr    |
| 3. syn    | 7. sestra   |
| 4. matka  | 8. manželka |

[Pracovní list 02](#)

Varianta A. Studenti doplňují vokály.

**Pracovní list 02 online** (strana 1)

Učitel předem umístí pohyblivé karty na žlutou část plochy.

**Pracovní list 03**

Varianta B. Studenti doplňují vokály i konsonanty.

**Pracovní list 03 online** (strana 2)

Učitel předem umístí pohyblivé karty na žlutou část plochy.

**Pracovní list 04**

Opakování slovní zásoby na téma *Moje rodina*.

Tip: Učitel může podobně pomoci fotografií z volně přístupných bank (např. Unsplash, Pexel, Pixabay) vytvořit fiktivní rodinu jakékoliv národnosti i (např. vietnamská, afgánská apod.) Studenti můžou sami vymyslet, jak se kdo jmenuje. Lze také využít fotografie rodin různých národností v **Pracovní list 05**.

**Pracovní list 04 online****Pracovní list 04 online**

Studenti přetahují správné odpovědi k obrázkům, nedopisují.

**Str. 69/cv. 6****Pracovní list 06**

Studenti řadí věty, učitel je upozorní na pozici reflexivního se.

**Pracovní list 06 online****Pracovní list 06 online****Str. 71/cv. 11**

Pracovní listy 07 a 08. Varianty cvičení A, B.

Procvičení výslovnosti. Tato cvičení trénují schopnost slyšet rozdíly mezi jednotlivými hláskami a rozdíly mezi dlouhými a krátkými vokály.

Cvičení doporučujeme po tom, co si studenti naslouchají a zopakují zvukovou podobu slov, ale ještě neznají jejich význam. To zaručí, že se při vyplňování spoléhají primárně na to, co slyší. Různé varianty cvičení je také možné zařadit jako opakování/ procvičení na konci nebo začátku další lekce. Provedení: Učitel čte podle poslechových schopností studentů (pomalu, srozumitelně, ale přirozeně a neslabikuje) následující výrazy. Studenti doplňují podle toho, co slyší. Nejde o to, aby měli na první pokus všechny hlásky správně. Cílem je, aby si co nejčastěji fixovali zvukovou podobu hlásek s grafickým zápisem.

Vždy po dokončení následuje kontrola (ideálně učitel může promítnout správné řešení na tabuli/obrazovku) a sborové čtení, aby si každý student slovo minimálně jednou vyslovil.

Správné řešení:

- |            |            |
|------------|------------|
| 1. město   | 5. vesnice |
| 2. dům     | 6. ulice   |
| 3. dálnice | 7. silnice |
| 4. hory    | 8. řeka    |

**Pracovní list 07**

Varianta A. Studenti doplňují vokály.

**Pracovní list 07 online** (strana 1)

Učitel předem umístí pohyblivé karty na žlutou část plochy.

**Pracovní list 08**

Varianta B. Studenti doplňují vokály i konsonanty.

**Pracovní list 08 online** (strana 2)

Učitel předem umístí pohyblivé karty na žlutou část plochy.

**Pracovní list 09**

Zvětšené fotografie k této stránce.

**Pracovní list 10**

Opakování a procvičení slovní zásoby na téma *Česká republika Pexeso* (také ze str. 70). Rozstříhat předem dvě sady pracovních listů (fotografie a slova), hraje se jako pexeso.

#### [Pracovní list 10 online](#)

Pexeso. Studenti mohou hrát ve dvojici na jednom mobilním telefonu. Počítají si skóre.

#### [Pracovní list 24A online](#) nebo [Pracovní list 24B online](#) nebo [Pracovní list 24C online](#)

Doplňování výrazů k fotografiím, vybírání správného výrazu k jedné fotografii a kvíz.

#### [Pracovní list 25](#)

Anagramy. Studenti píšou písmena ve správném pořadí.

#### [Pracovní list 25 online](#)

Anagramy.

#### [Pracovní list 26 online](#)

Těžší varianta. Studenti dopisují k obrázkům celá slova.

### Str. 72/cv. 12

#### [Pracovní list 11](#)

Zvětšené fotografie k této stránce.

#### [Pracovní list 12](#)

Opakování a procvičení názvů úřadů a institucí. Studenti spojují části názvů a zapisují je vpravo.

#### [Pracovní list 13](#)

Procvičení základních vědomostí o tom, jaké dokumenty a činnosti se kde vyřizují. Pozor, v tomto pracovním listě se nachází rozšiřující slovní zásoba, která v učebnici není obsažena.

Řešení najdete zde: [Pracovní list 14](#)

### Str. 73/cv. 13

#### [Pracovní list 15](#)

Nápisům by měli studenti pouze pasivně porozumět, nemají je aktivně užívat. Přesto lze využít tento pracovní list k jejich procvičení (chňapačka, krátké pexeso apod.) Učitel může studenty upozornit, kde mohou nápisy vidět nebo slyšet (u lékaře, v lékárně, na úřadě, v letadle).

#### [Pracovní list 15 online](#)

Učitel předem umístí pohyblivé karty na šedou část plochy.

#### [Pracovní list 15A online](#) nebo [Pracovní list 15B online](#) nebo [Pracovní list 15C online](#) nebo [Pracovní list 15D online](#)

Doplňování výrazů k fotografiím, vybírání správného výrazu k jedné fotografii, kvíz a pexeso. Pexeso mohou hrát ve dvojici na jednom mobilním telefonu. Počítají si skóre.

### Str. 74/cv. 14

#### [Pracovní list 27 online](#)

Kdy? Studenti přiřazují správné tvary.

### Str. 76/cv. 18

#### [Pracovní list 16](#)

Opakování a procvičení výrazů z formuláře. Rozstříhat, skládat.

#### [Pracovní list 16 online](#) (strana 1)

Učitel předem umístí pohyblivé karty na šedou část plochy.

#### [Pracovní list 16 online](#)

### Strana 77

#### [Pracovní list 17](#)

Opakování a procvičení výrazů z formuláře. Studenti spojují části výrazů.

[Pracovní list 17 online](#) (strana 2)

Učitel předem umístí pohyblivé karty na šedou část plochy.

[Pracovní list 18](#)

Opakování a procvičení výrazů z formuláře. Studenti vybírají a označují správný výraz.

[Pracovní list 18 online](#) (strana 3)

[Pracovní list 18A online](#)

[Pracovní list 18B online](#)

Studenti na základě poslechu vybírají ze dvou obrázků.

[Pracovní list 19](#)

Těžší varianta předchozího cvičení. Opakování a procvičení výrazů z formuláře. Studenti doplňují správný výraz.

[Pracovní list 19 online](#) (strana 4)

Učitel předem umístí pohyblivé karty na žlutou část plochy.

[Pracovní list 19A online](#) nebo [Pracovní list 19B online](#)

Doplňování výrazů k fotografiím a vybírání správného výrazu k jedné fotografii.

[Pracovní list 20](#)

Opakování a procvičení výrazů z formuláře. Domino. Rozstříhat předem po tečkovaných čarách. Studenti si losují jednotlivé lístečky a skládají je jako domino.

[Pracovní list 20 online](#)

Učitel předem umístí pohyblivé karty na stranu plochy. Neměl by také zapomenout zkontrolovat, zda všichni studenti znají význam tohoto lexika.

**Po dokončení učebnice:**

[Pracovní list 21](#)

Opakování slovní zásoby a frází ze všech lekcí. Hraje se v páru/ve skupině s hrací kostkou a figurkami/mincemi.

[Pracovní list 21 online](#)

[Pracovní list 22](#)

Opakování otázek. Studenti tvoří otázky, hledají víc možností.

[Pracovní list 23](#)

Opakování otázek. Studenti doplňují formální/plurálové a neformální otázky.

[Pracovní list 23 online](#)

Opakování lekce. Kahoot.

**Písanka k učebnici Čeština Start zdarma ke stažení:**

<https://www.czechstepbystep.cz/materialy/ce-start#pisanka-11-mb>

**Další materiály, hry a aktivity zdarma ke stažení:**

<https://www.czechstepbystep.cz/jazykove-hry-a-aktivity>

<https://www.czechstepbystep.cz/11-aktivit-na-prvni-lekci>

[Pracovní list\\_01](#)

Doplňte do tabulky.

- se jmenujeme   ● se jmenuju   ● se jmenuje   ● se jmenuješ
- se jmenujete   ● se jmenujou/se jmenují

já		my	
ty		vy	
on, ona, to		oni	

[Pracovní list\\_01](#)

Doplňte do tabulky.

- se jmenujeme   ● se jmenuju   ● se jmenuje   ● se jmenuješ
- se jmenujete   ● se jmenujou/se jmenují

já		my	
ty		vy	
on, ona, to		oni	

[Pracovní list\\_01](#)

Doplňte do tabulky.

- se jmenujeme   ● se jmenuju   ● se jmenuje   ● se jmenuješ
- se jmenujete   ● se jmenujou/se jmenují

já		my	
ty		vy	
on, ona, to		oni	

[Pracovní list\\_01](#)

Doplňte do tabulky.

- se jmenujeme   ● se jmenuju   ● se jmenuje   ● se jmenuješ
- se jmenujete   ● se jmenujou/se jmenují

já		my	
ty		vy	
on, ona, to		oni	

[Pracovní list\\_02](#)**Varianta A. Poslouchejte a doplňte písmena.**

- |                         |                |
|-------------------------|----------------|
| 1. m__nž__l             | 5. dc__r__     |
| 2. __t__c/ ta__t__ne__k | 6. br__tr      |
| 3. s__n                 | 7. s__str__    |
| 4. m__tk__/ m__m__nk__  | 8. m__nž__lk__ |
- 

[Pracovní list\\_02](#)**Varianta A. Poslouchejte a doplňte písmena.**

- |                        |                |
|------------------------|----------------|
| 1. m__nž__l            | 5. dc__r__     |
| 2. __t__c/ t__t__n__k  | 6. br__tr      |
| 3. s__n                | 7. s__str__    |
| 4. m__tk__/ m__m__nk__ | 8. m__nž__lk__ |
- 

[Pracovní list\\_02](#)**Varianta A. Poslouchejte a doplňte písmena.**

- |                        |                |
|------------------------|----------------|
| 1. m__nž__l            | 5. dc__r__     |
| 2. __t__c/ t__t__n__k  | 6. br__tr      |
| 3. s__n                | 7. s__str__    |
| 4. m__tk__/ m__m__nk__ | 8. m__nž__lk__ |
- 

[Pracovní list\\_02](#)**Varianta A. Poslouchejte a doplňte písmena.**

- |                        |                |
|------------------------|----------------|
| 1. m__nž__l            | 5. dc__r__     |
| 2. __t__c/ t__t__n__k  | 6. br__tr      |
| 3. s__n                | 7. s__str__    |
| 4. m__tk__/ m__m__nk__ | 8. m__nž__lk__ |

[Pracovní list\\_03](#)**Varianta B. Poslouchejte a doplňte písmena.**

- |                        |               |
|------------------------|---------------|
| 1. __an__el            | 5. dce__a     |
| 2. o__e__ / __a__íne__ | 6. b__at__    |
| 3. __yn                | 7. __est__a   |
| 4. __a__ka/ __a__in__a | 8. __an__elka |
- 

[Pracovní list\\_03](#)**Varianta B. Poslouchejte a doplňte písmena.**

- |                        |               |
|------------------------|---------------|
| 1. __an__el            | 5. dce__a     |
| 2. o__e__ / __a__íne__ | 6. b__at__    |
| 3. __yn                | 7. __est__a   |
| 4. __a__ka/ __a__in__a | 8. __an__elka |
- 

[Pracovní list\\_03](#)**Varianta B. Poslouchejte a doplňte písmena.**

- |                        |               |
|------------------------|---------------|
| 1. __an__el            | 5. dce__a     |
| 2. o__e__ / __a__íne__ | 6. b__at__    |
| 3. __yn                | 7. __est__a   |
| 4. __a__ka/ __a__in__a | 8. __an__elka |
- 

[Pracovní list\\_03](#)**Varianta B. Poslouchejte a doplňte písmena.**

- |                        |               |
|------------------------|---------------|
| 1. __an__el            | 5. dce__a     |
| 2. o__e__ / __a__íne__ | 6. b__at__    |
| 3. __yn                | 7. __est__a   |
| 4. __a__ka/ __a__in__a | 8. __an__elka |

Pracovní list\_04

**Kdo je to?**



1. To je jeho učitelka.



2. \_\_\_\_\_



3. \_\_\_\_\_



4. \_\_\_\_\_



**To je Anton.**



5. \_\_\_\_\_



6. \_\_\_\_\_



7. \_\_\_\_\_



8. \_\_\_\_\_

---

Pracovní list\_04

**Kdo je to?**



1. To je jeho učitelka.



2. \_\_\_\_\_



3. \_\_\_\_\_



4. \_\_\_\_\_



**To je Anton.**



5. \_\_\_\_\_



6. \_\_\_\_\_



7. \_\_\_\_\_



8. \_\_\_\_\_













Pracovní list\_06

1. jmenujete Jak se \_\_\_\_\_?
  2. se Jak jmenuješ \_\_\_\_\_?
  3. se matka Jak jmenuje vaše \_\_\_\_\_?
  4. váš jmenuje otec se Jak \_\_\_\_\_?
  5. se syn váš Jak jmenuje \_\_\_\_\_?
  6. Jak dcera vaše jmenuje se \_\_\_\_\_?
  7. město to Jak jmenuje se \_\_\_\_\_?
  8. ta jmenuje ulice se Jak \_\_\_\_\_?
- 

## Pracovní list\_06

1. jmenujete Jak se \_\_\_\_\_?
  2. se Jak jmenuješ \_\_\_\_\_?
  3. se matka Jak jmenuje vaše \_\_\_\_\_?
  4. váš jmenuje otec se Jak \_\_\_\_\_?
  5. se syn váš Jak jmenuje \_\_\_\_\_?
  6. Jak dcera vaše jmenuje se \_\_\_\_\_?
  7. město to Jak jmenuje se \_\_\_\_\_?
  8. ta jmenuje ulice se Jak \_\_\_\_\_?
- 

## Pracovní list\_06

1. jmenujete Jak se \_\_\_\_\_?
2. se Jak jmenuješ \_\_\_\_\_?
3. se matka Jak jmenuje vaše \_\_\_\_\_?
4. váš jmenuje otec se Jak \_\_\_\_\_?
5. se syn váš Jak jmenuje \_\_\_\_\_?
6. Jak dcera vaše jmenuje se \_\_\_\_\_?
7. město to Jak jmenuje se \_\_\_\_\_?
8. ta jmenuje ulice se Jak \_\_\_\_\_?

[Pracovní list\\_07](#)

**Varianta A. Poslouchejte a doplňte písmena.**

1. m\_\_st\_\_

5. v\_\_sn\_\_c\_\_

2. d\_\_m

6. ul\_\_c\_\_

3. d\_\_ln\_\_ce

7. siln\_\_ce

4. h\_\_r\_\_

8. ř\_\_k\_\_

---

[Pracovní list\\_07](#)

**Varianta A. Poslouchejte a doplňte písmena.**

1. m\_\_st\_\_

5. v\_\_sn\_\_c\_\_

2. d\_\_m

6. ul\_\_c\_\_

3. d\_\_ln\_\_ce

7. siln\_\_ce

4. h\_\_r\_\_

8. ř\_\_k\_\_

---

[Pracovní list\\_07](#)

**Varianta A. Poslouchejte a doplňte písmena.**

1. m\_\_st\_\_

5. v\_\_sn\_\_c\_\_

2. d\_\_m

6. ul\_\_c\_\_

3. d\_\_ln\_\_ce

7. siln\_\_ce

4. h\_\_r\_\_

8. ř\_\_k\_\_

---

[Pracovní list\\_07](#)

**Varianta A. Poslouchejte a doplňte písmena.**

1. m\_\_st\_\_

5. v\_\_sn\_\_c\_\_

2. d\_\_m

6. ul\_\_c\_\_

3. d\_\_ln\_\_ce

7. siln\_\_ce

4. h\_\_r\_\_

8. ř\_\_k\_\_

[Pracovní list\\_08](#)

**Varianta B. Poslouchejte a doplňte písmena.**

- |              |               |
|--------------|---------------|
| 1. __ě__to   | 5. __e__ni__e |
| 2. __ům      | 6. uli__e     |
| 3. __ální__e | 7. __ilni__e  |
| 4. __o__y    | 8. __e__a     |
- 

[Pracovní list\\_08](#)

**Varianta B. Poslouchejte a doplňte písmena.**

- |              |               |
|--------------|---------------|
| 1. __ě__to   | 5. __e__ni__e |
| 2. __ům      | 6. uli__e     |
| 3. __ální__e | 7. __ilni__e  |
| 4. __o__y    | 8. __e__a     |
- 

[Pracovní list\\_08](#)

**Varianta B. Poslouchejte a doplňte písmena.**

- |              |               |
|--------------|---------------|
| 1. __ě__to   | 5. __e__ni__e |
| 2. __ům      | 6. uli__e     |
| 3. __ální__e | 7. __ilni__e  |
| 4. __o__y    | 8. __e__a     |
- 

[Pracovní list\\_08](#)

**Varianta B. Poslouchejte a doplňte písmena.**

- |              |               |
|--------------|---------------|
| 1. __ě__to   | 5. __e__ni__e |
| 2. __ům      | 6. uli__e     |
| 3. __ální__e | 7. __ilni__e  |
| 4. __o__y    | 8. __e__a     |



[Pracovní list\\_09](#)






























[Pracovní list 10](#)





<b>Češka</b>	<b>Čech</b>	<b>česká vlajka</b>
<b>český znak</b>	<b>Česká republika</b>	<b>město</b>
<b>vesnice</b>	<b>dálnice</b>	<b>silnice</b>
<b>řeka</b>	<b>hory</b>	<b>ulice</b>


[Pracovní list 11](#)





www.shutterstock.com · 273407585







[Pracovní list\\_12](#)**Spojte. Pak napište vpravo.**

- |                 |                                |
|-----------------|--------------------------------|
| 1. Městský      | A. pošta                       |
| 2. Zdravotní    | B. pojišťovna                  |
| 3. Ministerstvo | C. vnitra                      |
| 4. Odbor        | D. azylové a migrační politiky |
| 5. Finanční     | E. úřad                        |
| 6. Komerční     | F. úřad                        |
| 7. Česká        | G. úřad                        |
| 8. Katastrální  | H. banka                       |

Městský úřad


---



---



---



---



---



---



---



---

[Pracovní list\\_12](#)**Spojte. Pak napište vpravo.**

- |                 |                                |
|-----------------|--------------------------------|
| 1. Městský      | A. pošta                       |
| 2. Zdravotní    | B. pojišťovna                  |
| 3. Ministerstvo | C. vnitra                      |
| 4. Odbor        | D. azylové a migrační politiky |
| 5. Finanční     | E. úřad                        |
| 6. Komerční     | F. úřad                        |
| 7. Česká        | G. úřad                        |
| 8. Katastrální  | H. banka                       |

Městský úřad


---



---



---



---



---



---



---



---

[Pracovní list\\_12](#)**Spojte. Pak napište vpravo.**

- |                 |                                |
|-----------------|--------------------------------|
| 1. Městský      | A. pošta                       |
| 2. Zdravotní    | B. pojišťovna                  |
| 3. Ministerstvo | C. vnitra                      |
| 4. Odbor        | D. azylové a migrační politiky |
| 5. Finanční     | E. úřad                        |
| 6. Komerční     | F. úřad                        |
| 7. Česká        | G. úřad                        |
| 8. Katastrální  | H. banka                       |

Městský úřad


---



---



---



---



---



---



---



---

Pracovní list\_13

Když potřebuju zdravotní pojištění,	musím jít na Katastrální úřad.
Když žádám o trvalý pobyt,	musím jít na Finanční úřad.
Když potřebuju nový účet,	musím jít do zdravotní pojišťovny.
Když potřebuju platit daně,	musím jít na městský úřad.
Když potřebuju poslat balík,	musím jít na poštu.
Když kupuju byt nebo dům,	musím jít na odbor Ministerstva vnitra.
Když mi ukradli auto,	musím jít na policii.
Když chci podnikat,	musím jít do banky.

---

## Pracovní list\_13

Když potřebuju zdravotní pojištění,	musím jít na Katastrální úřad.
Když žádám o trvalý pobyt,	musím jít na Finanční úřad.
Když potřebuju nový účet,	musím jít do zdravotní pojišťovny.
Když potřebuju platit daně,	musím jít na městský úřad.
Když potřebuju poslat balík,	musím jít na poštu.
Když kupuju byt nebo dům,	musím jít na odbor Ministerstva vnitra.
Když mi ukradli auto,	musím jít na policii.
Když chci podnikat,	musím jít do banky.

---

## Pracovní list\_13

Když potřebuju zdravotní pojištění,	musím jít na Katastrální úřad.
Když žádám o trvalý pobyt,	musím jít na Finanční úřad.
Když potřebuju nový účet,	musím jít do zdravotní pojišťovny.
Když potřebuju platit daně,	musím jít na městský úřad.
Když potřebuju poslat balík,	musím jít na poštu.
Když kupuju byt nebo dům,	musím jít na odbor Ministerstva vnitra.
Když mi ukradli auto,	musím jít na policii.
Když chci podnikat,	musím jít do banky.



[Pracovní list 14](#)

Když potřebuju zdravotní pojištění,  
Když žádám o trvalý pobyt,  
Když potřebuju nový účet,  
Když potřebuju platit daně,  
Když potřebuju poslat balík,  
Když kupuju byt nebo dům,  
Když mi ukradli auto,  
Když chci podnikat,

musím jít do zdravotní pojišťovny.  
musím jít na odbor Ministerstva vnitra.  
musím jít do banky.  
musím jít na Finanční úřad.  
musím jít na poštu.  
musím jít na Katastrální úřad.  
musím jít na policii.  
musím jít na městský úřad.



[Pracovní list 15](#)

		
	<p>Pondělí: 9.00–12.00, 13.00–18.00                  Středa: 13.00–18.00                  Pátek: 9.00–12.00</p>	
<p><b>Udržujte pořádek!</b></p>	<p><b>Děkujeme, že máte vypnutý mobil!</b></p>	<p><b>Prosíme, neklepat!</b></p>
<p><b>Zákaz kouření!</b></p>	<p><b>Úřední hodiny</b></p>	<p><b>Diskrétní zóna</b></p>

[Pracovní list\\_16](#)

datum narození	Co děláte? Jakou máte profesi?
rodinný stav	Jaký máte e-mail a telefon?
nejvyšší dosažené vzdělání	Jaké máte školy (základní/střední/vysokou)?
zaměstnání/povolání	Kdy jste se narodil/a?
bydliště	Proč jste v ČR? Chcete tady pracovat, nebo studovat?
kontaktní údaje	Jste ženatý/vdaná/svobodný/svobodná?
účel pobytu	Kde bydlíte? Jakou máte adresu?

[Pracovní list\\_16](#)

datum narození	Co děláte? Jakou máte profesi?
rodinný stav	Jaký máte e-mail a telefon?
nejvyšší dosažené vzdělání	Jaké máte školy (základní/střední/vysokou)?
zaměstnání/povolání	Kdy jste se narodil/a?
bydliště	Proč jste v ČR? Chcete tady pracovat, nebo studovat?
kontaktní údaje	Jste ženatý/vdaná/svobodný/svobodná?
účel pobytu	Kde bydlíte? Jakou máte adresu?

Pracovní list\_17

- |                      |                |
|----------------------|----------------|
| 1. zaměstnání        | A. pobytu      |
| 2. rodinný           | B. vzdělání    |
| 3. účel              | C. = adresa    |
| 4. nejvyšší dosažené | D. údaje       |
| 5. kontaktní         | E.- = povolání |
| 6. datum             | F. narození    |
| 7. bydliště          | G. stav        |
- 

## Pracovní list\_17

- |                      |                |
|----------------------|----------------|
| 1. zaměstnání        | A. pobytu      |
| 2. rodinný           | B. vzdělání    |
| 3. účel              | C. = adresa    |
| 4. nejvyšší dosažené | D. údaje       |
| 5. kontaktní         | E.- = povolání |
| 6. datum             | F. narození    |
| 7. bydliště          | G. stav        |
- 

## Pracovní list\_17

- |                      |                |
|----------------------|----------------|
| 1. zaměstnání        | A. pobytu      |
| 2. rodinný           | B. vzdělání    |
| 3. účel              | C. = adresa    |
| 4. nejvyšší dosažené | D. údaje       |
| 5. kontaktní         | E.- = povolání |
| 6. datum             | F. narození    |
| 7. bydliště          | G. stav        |
- 

## Pracovní list\_17

- |                      |                |
|----------------------|----------------|
| 1. zaměstnání        | A. pobytu      |
| 2. rodinný           | B. vzdělání    |
| 3. účel              | C. = adresa    |
| 4. nejvyšší dosažené | D. údaje       |
| 5. kontaktní         | E.- = povolání |
| 6. datum             | F. narození    |
| 7. bydliště          | G. stav        |
- 

## Pracovní list\_17

- |                      |                |
|----------------------|----------------|
| 1. zaměstnání        | A. pobytu      |
| 2. rodinný           | B. vzdělání    |
| 3. účel              | C. = adresa    |
| 4. nejvyšší dosažené | D. údaje       |
| 5. kontaktní         | E.- = povolání |
| 6. datum             | F. narození    |
| 7. bydliště          | G. stav        |

[Pracovní list 18](#)

Co vidíte ve formuláři? Vyberte, co je správně.



- a) svobodná
- b) svobodný



- a) svobodný
- b) svobodná



- a) ženatý/vdaná
- b) rozvedený/rozvedená




- a) rozvedený/rozvedená
- b) ženatý/vdaná



- a) vdovec
- b) vdova



- a) vdova
- b) vdovec



- a) rok a místo narození
- b) pas a číslo pasu



- a) pas a číslo pasu
- b) bydliště



- a) bydliště
- b) rok a místo narození



- a) vysoká škola
- b) základní škola



- a) střední škola
- b) vysoká škola



- a) základní škola
- b) vysoká škola

Pracovní list 19

**Co je ve formuláři? Doplňte.**

- pas a číslo pasu      • datum a místo narození      • bydliště
- ženatý/vdaná      • svobodný (muž)      • svobodná (žena)
- rozvedený/rozvedená      • vdova      • vdovec
- základní škola (ZŠ)      • střední škola (SŠ)      • vysoká škola (VŠ)
- řidič      • žena v domácnosti      • automechanik



1. \_\_\_\_\_



2. \_\_\_\_\_



3. \_\_\_\_\_



4. \_\_\_\_\_



5. \_\_\_\_\_




6. \_\_\_\_\_



7. \_\_\_\_\_



8. \_\_\_\_\_



9. \_\_\_\_\_



10. \_\_\_\_\_



11. \_\_\_\_\_



12. \_\_\_\_\_



13. \_\_\_\_\_
















14. \_\_\_\_\_



15. \_\_\_\_\_

[Pracovní list 20](#)

<p><b>START</b></p>	<p>rozvedený/rozvedená</p>		<p>svobodný</p>
	<p>vdova</p>		<p>pas a číslo pasu</p>
	<p>datum narození</p>	<p>22. 1. 2000</p> <p>*</p> 	<p>řidič</p>
	<p>automechanik</p>		<p>vdovec</p>
	<p>svobodná</p>		<p>ženatý/vdaná</p>
	<p>vysokoškolské vzdělání (VŠ)</p>		<p>středoškolské vzdělání (ZŠ)</p>
	<p>žena v domácnosti</p>		<p><b>CÍL</b></p>

[Pracovní list 21](#)

Dokončete věty.

<b>START</b>		Co...?	Kdo...?	Jdi 2 políčka dopředu 😊	Mám rád/a...	To je...	Kde...?
Zahněte...	Kdy...?	Jdi 2 políčka zpátky 😞	To jsou...	Mám...	Tady je...	Bydlím...	▶ Bolí mě...
Musíte jet...	Jmenuju se...	Nemám...	Často kupuju...	Kde je...?	Jdi 2 políčka dopředu 😊	Tady jsou...	Nebolí mě...
Nikdy nekupuju...	Vpravo je...	Je mi...	Jdi 2 políčka zpátky 😞	Vlevo je...	Chci...	Musíte jít...	▶ Kolik...?
▶ Kolik je...?	Jdi 2 políčka dopředu 😊	Musíte jet...	Nechci...	Jak...?	Chceš...?	<b>CÍL</b>	

Pracovní list 22

**Tvořte otázky. Zapište je dole. Hledejte víc možností.**

Co	...se jmenujete? ...to stojí? ...jste se narodil/a? ...bydlíte? ...je nádraží?
Čí	...často kupujete? ...se máš? ...je otevřeno? ...je ten čaj? Je dobrý? ...je to?
Kdo	...ti je let? ... rád/a kávu? ...je můj mobil? ...formulář potřebujete? ...je to pivo?
Kolik	...jsou ty peníze? ...je zavřeno? ...vám je let? ...je hotel Alfi? ...se máte?
Kde	...se jmenuješ? ...se narodila vaše matka? ...je ta peněženka? ...je ta taška?
Kdy	... kávu, nebo čaj? ... je ta káva? ...máte vzdělání? ...potřebuješ? ...máš telefon?
Jak	...rád/a sladkostí? ... bydlíš? ...se jmenuješ? ...tužku nebo propisku?
Jaký	
Jaká	
Jaké	
Chceš	
Máš	

---

---

---

---

---

---

---

---

---

---

---

---

---

---

---

---

---

---

---

---

---

---

---

---



[Pracovní list 23](#)

**Doplňte otázky. Pak pracujte v páru, ptejte se a reagujte.**

Máte.....?

Máš.....?

Máte rád/a.....?

Máš rád/a.....?

Pijete.....?

Piješ.....?

Jíte.....?

Jíš.....?

Bolí vás.....?

Bolí tě.....?

Víte, kdo.....?

Víš, kdo.....?

Víte, kde.....?

Víš, kde.....?

Víte, kdy.....?

Víš, kdy.....?

Potřebujete.....?

Potřebuješ.....?

[Pracovní list 25](#)

Co je to? Seřad'te písmena.

1.



e c h Ā

□ □ □ □

3.



Ā k š e a

□ □ □ □ □

2.



č k s e ý

n z k a

□ □ □ □ □

□ □ □ □

4.



Ā k s e á

p b l r i k e u a

□ □ □ □ □

□ □ □ □ □ □ □ □ □

5.



n i e á l d c

□ □ □ □ □ □ □

6.



o r y h

□ □ □ □

7.



m t s ě o

□ □ □ □ □

8.



e k a ř

□ □ □ □

9.



n i e i l s c

□ □ □ □ □ □ □

10.



u c i l e

□ □ □ □ □

11.



n i e e s v c

□ □ □ □ □ □ □

12.



č k s e á

j v a a l k

□ □ □ □ □

□ □ □ □ □ □

